

**Uchwała Nr LXXII.414.2018  
Rady Miejskiej w Kunowie  
z dnia 7 czerwca 2018 roku**

w sprawie zmian uchwały Nr LXI/343/17 Rady Miejskiej w Kunowie z dnia 29 grudnia 2017 roku w sprawie Wieloletniej Prognozy Finansowej Gminy Kunów na lata 2018-2033

Na podstawie art 18 ust. 2 pkt 15 ustawy z dnia 8 marca 1990 r. o samorządzie gminnym (Dz.U. z 2018 r. poz. 994 z późn. zm.) oraz art. 226, art. 228 i art. 230 ust. 6 ustawy z dnia 29 sierpnia 2009 roku o finansach publicznych (Dz.U. z 2017 r. poz. 2077 z późn.zm.) Rada Miejska w Kunowie uchwała co następuje:

§ 1

W uchwale Nr LXI/343/17 Rady Miejskiej w Kunowie z dnia 29 grudnia 2017 roku w sprawie Wieloletniej Prognozy Finansowej Gminy Kunów na lata 2018-2033 wprowadza się następujące zmiany:


- 1) załącznik Nr 1 "Wieloletnia Prognoza Finansowa na lata 2018-2033 otrzymuje brzmienie zgodne z załącznikiem Nr 1 do uchwały.
- 2) załącznik Nr 2 „Wykaz wieloletnich przedsięwzięć Gminy Kunów” otrzymuje brzmienie zgodne z załącznikiem Nr 2 do uchwały.
- 3) załącznik Nr 3 „Objaśnienia do Wieloletniej Prognozy Finansowej na lata 2018-2033” otrzymuje brzmienie zgodne z załącznikiem Nr 3 do uchwały.

§ 2

Wykonanie Uchwały powierza się Burmistrzowi Miasta i Gminy w Kunowie.

§ 3

Uchwała wchodzi w życie z dniem podjęcia.

WICEPRZEWODNICZĄCY  
RADY MIEJSKIEJ  
w Kunowie  
  
Piotr Bek

RADA MIEJSKA  
w Kunowie

Wieloletnia Prognoza Finansowa

1)

Załącznik Nr 1 do Uchwały Nr LXXII.414.2018 Rady Miejskiej w Kunowie  
z dnia 7 czerwca 2018 r.

Lp	Dochody ogółem <sup>x</sup>	Dochody bieżące <sup>x</sup>	w tym:				z tytułu dotacji i środków przeznaczonych na cele bieżące	Dochody x majątkowe	w tym:		
			dochody z tytułu udziału we wpływach z podatku dochodowego od osób fizycznych	dochody z tytułu udziału we wpływach z podatku dochodowego od osób prawnych	podatki i opłaty <sup>3)</sup>	z podatku od nieruchomości			z subwencji ogólnej	ze sprzedaży majątku <sup>x</sup>	z tytułu dotacji oraz środków przeznaczonych na inwestycje
Formula	[1.1]+[1.2]	1.1	1.1.1	1.1.2	1.1.3	1.1.3.1	1.1.4	1.1.5	1.2	1.2.1	1.2.2
2018	42 353 838,97	35 347 833,97	5 196 852,00	130 000,00	5 489 600,00	3 017 500,00	11 425 058,00	12 559 664,97	7 006 005,00	0,00	7 006 005,00
2019	43 690 100,00	37 798 000,00	5 308 000,00	146 000,00	5 733 000,00	2 956 000,00	11 628 000,00	13 364 000,00	5 892 100,00	0,00	5 892 100,00
2020	43 869 100,00	38 534 100,00	5 637 000,00	156 000,00	5 965 000,00	3 024 000,00	11 896 000,00	13 718 000,00	5 335 000,00	0,00	5 335 000,00
2021	39 131 000,00	39 131 000,00	5 998 000,00	166 000,00	6 012 000,00	3 100 000,00	12 194 000,00	14 111 000,00	0,00	0,00	0,00
2022	40 384 000,00	40 384 000,00	6 364 000,00	177 000,00	6 163 000,00	3 178 000,00	12 489 000,00	14 514 000,00	0,00	0,00	0,00
2023	41 681 000,00	41 681 000,00	6 752 000,00	188 000,00	6 318 000,00	3 258 000,00	12 812 000,00	14 927 000,00	0,00	0,00	0,00
2024	42 012 000,00	42 012 000,00	7 150 000,00	200 000,00	6 476 000,00	3 340 000,00	13 133 000,00	15 051 000,00	0,00	0,00	0,00
2025	44 381 000,00	44 381 000,00	7 564 000,00	212 000,00	6 638 000,00	3 424 000,00	13 462 000,00	15 785 000,00	0,00	0,00	0,00
2026	45 290 000,00	45 290 000,00	7 994 000,00	225 000,00	6 804 000,00	3 510 000,00	13 799 000,00	16 230 000,00	0,00	0,00	0,00
2027	46 240 000,00	46 240 000,00	8 440 000,00	238 000,00	6 975 000,00	3 598 000,00	14 144 000,00	15 685 000,00	0,00	0,00	0,00
2028	47 732 000,00	47 732 000,00	8 902 000,00	252 000,00	7 150 000,00	3 688 000,00	14 488 000,00	16 154 000,00	0,00	0,00	0,00
2029	48 275 000,00	48 275 000,00	9 190 000,00	266 000,00	7 320 000,00	3 781 000,00	14 861 000,00	16 633 000,00	0,00	0,00	0,00
2030	49 862 000,00	49 862 000,00	9 495 000,00	281 000,00	7 513 000,00	3 876 000,00	15 033 000,00	16 124 000,00	0,00	0,00	0,00
2031	51 493 000,00	51 493 000,00	10 417 000,00	296 000,00	7 701 000,00	3 973 000,00	15 500 000,00	16 628 000,00	0,00	0,00	0,00
2032	52 169 000,00	52 169 000,00	10 856 000,00	312 000,00	7 894 000,00	4 073 000,00	15 800 000,00	17 144 000,00	0,00	0,00	0,00
2033	53 890 000,00	53 890 000,00	11 211 000,00	328 000,00	8 092 000,00	4 175 000,00	16 106 000,00	17 673 000,00	0,00	0,00	0,00

1) Wzór może być stosowany także w układzie pionowym, w którym poszczególne pozycje są przedstawione w kolumnach, a lata w wierszach.

2) Zgodnie z art. 227 ustawy z dnia 27 sierpnia 2009 r. o finansach publicznych (Dz. U. z 2013 r. poz. 885 z póź. zm.) zwanej dalej „ustawą”, wieloletnia prognoza finansowa obejmuje okres roku budżetowego oraz co najmniej trzech kolejnych lat. W sytuacji dłuższego okresu prognozowania finansowego wzór stosuje się także dla lat wykraczających poza minimalny (4 letni) okres prognozy, wynikający z art. 227 ustawy.

3) W pozycji wykazuje się kwoty wszystkich podatków i opłat pobieranych przez jednostki samorządu terytorialnego, a nie tylko podatków i opłat lokalnych.

Wyszczególnienie	Wydanki ogółem <sup>x</sup>	z tego:									
		Wydanki bieżące <sup>x</sup>	z tytułu poręczeń i gwarancji <sup>x</sup>	w tym:		na spłatę przejętych zobowiązań z budżetu państwa - opłaty publiczne z tytułu emisji dłużnych papierów wartościowych - opłaty w przedmiotowych przepisach o działalności leczniczej, w wysokości w jakiej nie podlegała sfinansowaniu dotacja z budżetu państwa <sup>4)</sup>	wydatki na obsługę długu <sup>x</sup>	odsetki i dyskonto określone w art. 243 ust. 1 ustawy <sup>x</sup>	w tym:		Wydanki majątkowe <sup>x</sup>
				gwarancje i poręczenia podlegające wyłączeniu z limitu spłaty zobowiązań, o którym mowa w art. 243 ustawy	podlegające wyłączeniu z limitu spłaty zobowiązań, o którym mowa w art. 243 ustawy				odsetki i dyskonto podlegające wyłączeniu z limitu spłaty zobowiązań, o którym mowa w art. 243 ustawy, w terminie nie dłuższym niż 90 dni, po zakończeniu programu, projektu lub zadania i otrzymaniu refundacji z tych środków (bez odsetek i dyskonta od zobowiązań na wkład krajowy) <sup>x</sup>	odsetki i dyskonto podlegające wyłączeniu z limitu spłaty zobowiązań, o którym mowa w art. 243 ustawy, z tytułu zobowiązań zaciągniętych na wkład krajowy <sup>x</sup>	
2	2.1	2.1.1	2.1.1.1	2.1.1.2	2.1.2	2.1.3	2.1.3.1	2.1.3.1.1	2.1.3.1.2	2.2	
Formula	[2.1] + [2.2]										
2018	49 338 838,97	33 944 125,97	0,00	0,00	0,00	320 000,00	320 000,00	0,00	26 000,00	15 394 713,00	
2019	42 360 100,00	33 511 500,00	0,00	0,00	X	609 900,00	609 900,00	0,00	25 500,00	8 848 600,00	
2020	42 734 100,00	35 166 100,00	0,00	0,00	X	650 700,00	650 700,00	0,00	25 000,00	7 568 000,00	
2021	37 971 000,00	36 923 600,00	0,00	0,00	X	672 600,00	672 600,00	0,00	24 500,00	1 047 400,00	
2022	39 384 000,00	38 247 000,00	0,00	0,00	X	624 000,00	624 000,00	0,00	24 000,00	1 137 000,00	
2023	40 611 000,00	39 406 800,00	0,00	0,00	X	570 800,00	570 800,00	0,00	0,00	1 204 200,00	
2024	41 012 000,00	39 631 000,00	0,00	0,00	X	550 000,00	550 000,00	0,00	0,00	1 381 000,00	
2025	43 381 000,00	41 861 000,00	0,00	0,00	X	500 000,00	500 000,00	0,00	0,00	1 520 000,00	
2026	44 790 000,00	42 829 000,00	0,00	0,00	X	450 000,00	450 000,00	0,00	0,00	1 961 000,00	
2027	45 040 000,00	43 405 000,00	0,00	0,00	X	370 000,00	370 000,00	0,00	0,00	1 635 000,00	
2028	46 532 000,00	44 740 000,00	0,00	0,00	X	310 000,00	310 000,00	0,00	0,00	1 792 000,00	
2029	47 125 000,00	45 124 300,00	0,00	0,00	X	251 300,00	251 300,00	0,00	0,00	2 000 700,00	
2030	48 712 000,00	46 550 800,00	0,00	0,00	X	193 800,00	193 800,00	0,00	0,00	2 161 200,00	
2031	50 393 000,00	48 019 500,00	0,00	0,00	X	137 500,00	137 500,00	0,00	0,00	2 373 500,00	
2032	51 069 000,00	48 531 500,00	0,00	0,00	X	82 500,00	82 500,00	0,00	0,00	2 537 500,00	
2033	52 790 000,00	50 086 500,00	0,00	0,00	X	27 500,00	27 500,00	0,00	0,00	2 703 500,00	

4) W pozycji wykazuje się kwoty dla lat budżetowych 2013-2018.

Lp	3	4	Z tego:							
			4.1	4.1.1	4.2	4.2.1	4.3	4.3.1	4.4	4.4.1
Wyszczególnienie	Wynik budżetu *	Przychody x budżetu x	Nadwyżka budżetowa z lat ubiegłych	w tym: na pokrycie deficytu x budżetu	Wolne środki o których mowa w art. 217 ust.2 pkt 6 ustawy	w tym: na pokrycie deficytu x budżetu	Kredyty, pożyczki, emisja papierów wartościowych x	w tym: na pokrycie deficytu x budżetu	Inne przychody niezwiązane z zaciąganiem długu	w tym: na pokrycie deficytu x budżetu
Formuła	[1]-[2]	[4.1]+[4.2]+[4.3]+[4.4]								
2018	-6 985 000,00	8 360 000,00	0,00	0,00	360 000,00	360 000,00	8 000 000,00	6 625 000,00	0,00	0,00
2019	1 330 000,00	0,00	0,00	0,00	0,00	0,00	0,00	0,00	0,00	0,00
2020	1 135 000,00	0,00	0,00	0,00	0,00	0,00	0,00	0,00	0,00	0,00
2021	1 160 000,00	0,00	0,00	0,00	0,00	0,00	0,00	0,00	0,00	0,00
2022	1 000 000,00	0,00	0,00	0,00	0,00	0,00	0,00	0,00	0,00	0,00
2023	1 070 000,00	0,00	0,00	0,00	0,00	0,00	0,00	0,00	0,00	0,00
2024	1 000 000,00	0,00	0,00	0,00	0,00	0,00	0,00	0,00	0,00	0,00
2025	1 000 000,00	0,00	0,00	0,00	0,00	0,00	0,00	0,00	0,00	0,00
2026	500 000,00	0,00	0,00	0,00	0,00	0,00	0,00	0,00	0,00	0,00
2027	1 200 000,00	0,00	0,00	0,00	0,00	0,00	0,00	0,00	0,00	0,00
2028	1 200 000,00	0,00	0,00	0,00	0,00	0,00	0,00	0,00	0,00	0,00
2029	1 150 000,00	0,00	0,00	0,00	0,00	0,00	0,00	0,00	0,00	0,00
2030	1 150 000,00	0,00	0,00	0,00	0,00	0,00	0,00	0,00	0,00	0,00
2031	1 100 000,00	0,00	0,00	0,00	0,00	0,00	0,00	0,00	0,00	0,00
2032	1 100 000,00	0,00	0,00	0,00	0,00	0,00	0,00	0,00	0,00	0,00
2033	1 100 000,00	0,00	0,00	0,00	0,00	0,00	0,00	0,00	0,00	0,00

5) W pozycji wykazuje się w szczególności kwoty przychodów z tytułu prywatyzacji majątku oraz spłaty pożyczek udzielonych ze środków jednostki.

Wyszczególnienie	Rozchody x budżetu	Spłaty rat kapitałowych kredytów i pożyczek oraz wykup papierów wartościowych x	z tego:				Inne rozchody niezwiązane ze spłatą długu
			w tym:			5.2	
			w tym łączna kwota przypadających na dany rok kwot ustawowych wyłączeń z limitu spłaty zobowiązań, o którym mowa w art. 243 ustawy	kwota przypadających na dany rok kwot ustawowych wyłączeń określonych w art. 243 ust. 3 ustawy x	kwota przypadających na dany rok kwot ustawowych wyłączeń określonych w art. 243 ust. 3a ustawy x		
5.1.1 [5.1.1.1] + [5.1.1.2] + [5.1.1.3]	5.1.1.1	5.1.1.2	5.1.1.3				
Lp	5	5.1	5.1.1	5.1.1.1	5.1.1.2	5.1.1.3	5.2
Formula	[5.1] + [5.2]						
2018	1 375 000,00	1 375 000,00	10 000,00	0,00	10 000,00	0,00	0,00
2019	1 330 000,00	1 330 000,00	10 000,00	0,00	10 000,00	0,00	0,00
2020	1 135 000,00	1 135 000,00	10 000,00	0,00	10 000,00	0,00	0,00
2021	1 160 000,00	1 160 000,00	40 000,00	0,00	40 000,00	0,00	0,00
2022	1 000 000,00	1 000 000,00	900 000,00	0,00	900 000,00	0,00	0,00
2023	1 070 000,00	1 070 000,00	0,00	0,00	0,00	0,00	0,00
2024	1 000 000,00	1 000 000,00	0,00	0,00	0,00	0,00	0,00
2025	1 000 000,00	1 000 000,00	0,00	0,00	0,00	0,00	0,00
2026	500 000,00	500 000,00	0,00	0,00	0,00	0,00	0,00
2027	1 200 000,00	1 200 000,00	0,00	0,00	0,00	0,00	0,00
2028	1 200 000,00	1 200 000,00	0,00	0,00	0,00	0,00	0,00
2029	1 150 000,00	1 150 000,00	0,00	0,00	0,00	0,00	0,00
2030	1 150 000,00	1 150 000,00	0,00	0,00	0,00	0,00	0,00
2031	1 100 000,00	1 100 000,00	0,00	0,00	0,00	0,00	0,00
2032	1 100 000,00	1 100 000,00	0,00	0,00	0,00	0,00	0,00
2033	1 100 000,00	1 100 000,00	0,00	0,00	0,00	0,00	0,00

6) W pozycji wykazuje się w szczególności wyłączenia wynikające z art. 36 ustawy z dnia 7 grudnia 2012 r. o zmianie niektórych ustaw w związku z realizacją ustawy budżetowej (Dz.U. poz. 1456 oraz z 2013 r. poz. 1199) oraz kwoty wykupu obligacji przychodowych.

Wyszczególnienie	Kwota długu <sup>x</sup>	Kwota zobowiązań wynikających z przejęcia przez jednostkę samorządu terytorialnego zobowiązań po likwidowanych i przekształcanych jednostkach zaliczanych do sektora finansów publicznych	Relacja zrównowazenia wydatków bieżących, o której mowa w art. 242 ustawy	
			8.1 Różnica między dochodami bieżącymi a wydatkami bieżącymi	8.2 Różnica między dochodami bieżącymi, skorygowanymi o środki <sup>7)</sup> a wydatkami bieżącymi, pomniejszonymi <sup>8)</sup> o wydatki
Lp	6	7	[1-1] - [2-1]	[1-1] + [4-1] + [4-2] - ([2-1] - [2-2])
Formuła				
2018	16 195 000,00	0,00	1 403 708,00	1 763 708,00
2019	14 865 000,00	0,00	4 286 500,00	4 286 500,00
2020	13 730 000,00	0,00	3 368 000,00	3 368 000,00
2021	12 570 000,00	0,00	2 207 400,00	2 207 400,00
2022	11 570 000,00	0,00	2 137 000,00	2 137 000,00
2023	10 500 000,00	0,00	2 274 200,00	2 274 200,00
2024	9 500 000,00	0,00	2 381 000,00	2 381 000,00
2025	8 500 000,00	0,00	2 520 000,00	2 520 000,00
2026	8 000 000,00	0,00	2 461 000,00	2 461 000,00
2027	6 800 000,00	0,00	2 835 000,00	2 835 000,00
2028	5 600 000,00	0,00	2 992 000,00	2 992 000,00
2029	4 450 000,00	0,00	3 150 700,00	3 150 700,00
2030	3 300 000,00	0,00	3 311 200,00	3 311 200,00
2031	2 200 000,00	0,00	3 473 500,00	3 473 500,00
2032	1 100 000,00	0,00	3 637 500,00	3 637 500,00
2033	0,00	0,00	3 803 500,00	3 803 500,00

7) Skorygowanie o środki określone w przepisach dotyczących powiększenia o nadwyżkę budżetową z lat ubiegłych, zgodnie z art. 242 ustawy.

8) Pomniejszenie wydatków bieżących, zgodnie z art. 36 ust. 1 pkt 1 ustawy z dnia 7 grudnia 2012 r. o zmianie niektórych ustaw w związku z realizacją ustawy budżetowej, dotyczy lat 2013-2015.

Wskaźnik spłaty zobowiązań									
Wskaźnik planowanej łącznej kwoty spłaty zobowiązań, o której mowa w art. 243 ust. 1 ustawy do dochodów, bez uwzględnienia zobowiązań związku współtworzonego przez jednostkę samorządu terytorialnego i bez uwzględnienia ustawowych wyłączeń przypadających na dany rok.	Wskaźnik planowanej łącznej kwoty spłaty zobowiązań, o której mowa w art. 243 ust. 1 ustawy do dochodów, bez uwzględnienia zobowiązań związku współtworzonego przez jednostkę samorządu terytorialnego, po uwzględnieniu ustawowych wyłączeń przypadających na dany rok	Kwota zobowiązań z tytułu budżetowego i budżetowym, podlegająca doliczeniu zgodnie z art. 244 ustawy	Wskaźnik planowanej łącznej kwoty spłaty zobowiązań, o której mowa w art. 243 ust. 1 ustawy do dochodów, bez uwzględnienia zobowiązań związku współtworzonego przez jednostkę samorządu terytorialnego i bez uwzględnienia ustawowych wyłączeń przypadających na dany rok	Wskaźnik dochodów bieżących powiększonych o dochody ze sprzedaży majątku oraz wydatki budżeta, do dochodów budżetu, ustalony dla danego roku (wskaźnik x jednostkowy)	Dopuszczalny wskaźnik spłaty zobowiązań określony w art. 243 ustawy, po uwzględnieniu wyłączeń, obliczony w oparciu o plan 3 kwartału roku poprzedzającego (wskaźnik ustalony w oparciu o średnią arytmetyczną z 3 x poprzednich lat)	Dopuszczalny wskaźnik spłaty zobowiązań określony w art. 243 ustawy, po uwzględnieniu wyłączeń, obliczony w oparciu o wykonanie roku poprzedzającego (wskaźnik ustalony w oparciu o średnią arytmetyczną z 3 x poprzednich lat)	Informacja o spełnieniu wskaźnika spłaty zobowiązań określonego w art. 243 ustawy, po uwzględnieniu zobowiązań związku współtworzonego przez jednostkę samorządu terytorialnego oraz po uwzględnieniu ustawowych wyłączeń, obliczonego w oparciu o plan 3 kwartałów roku poprzedzającego, rok budżetowy	Informacja o spełnieniu wskaźnika spłaty zobowiązań określonego w art. 243 ustawy, po uwzględnieniu zobowiązań związku współtworzonego przez jednostkę samorządu terytorialnego oraz po uwzględnieniu ustawowych wyłączeń, obliczonego w oparciu o wykonanie roku poprzedzającego, rok budżetowy	
9.1	9.2	9.3	9.4	9.5	9.6	9.6.1	9.7	9.7.1	
Formula	$\frac{(2.1.1) + (2.3.1) + (5.1) / (1)}{(2.1.1) + (2.3.1) + (5.1) + (6.1) + (6.2) + (6.3) + (6.4) + (6.5) + (6.6) + (6.7) + (6.8) + (6.9) + (6.10) + (6.11) + (6.12) + (6.13) + (6.14) + (6.15) + (6.16) + (6.17) + (6.18) + (6.19) + (6.20) + (6.21) + (6.22) + (6.23) + (6.24) + (6.25) + (6.26) + (6.27) + (6.28) + (6.29) + (6.30) + (6.31) + (6.32) + (6.33) + (6.34) + (6.35) + (6.36) + (6.37) + (6.38) + (6.39) + (6.40) + (6.41) + (6.42) + (6.43) + (6.44) + (6.45) + (6.46) + (6.47) + (6.48) + (6.49) + (6.50) + (6.51) + (6.52) + (6.53) + (6.54) + (6.55) + (6.56) + (6.57) + (6.58) + (6.59) + (6.60) + (6.61) + (6.62) + (6.63) + (6.64) + (6.65) + (6.66) + (6.67) + (6.68) + (6.69) + (6.70) + (6.71) + (6.72) + (6.73) + (6.74) + (6.75) + (6.76) + (6.77) + (6.78) + (6.79) + (6.80) + (6.81) + (6.82) + (6.83) + (6.84) + (6.85) + (6.86) + (6.87) + (6.88) + (6.89) + (6.90) + (6.91) + (6.92) + (6.93) + (6.94) + (6.95) + (6.96) + (6.97) + (6.98) + (6.99) + (6.100)}$	$\frac{(2.1.1) + (2.3.1) + (5.1) / (1)}{(2.1.1) + (2.3.1) + (5.1) + (6.1) + (6.2) + (6.3) + (6.4) + (6.5) + (6.6) + (6.7) + (6.8) + (6.9) + (6.10) + (6.11) + (6.12) + (6.13) + (6.14) + (6.15) + (6.16) + (6.17) + (6.18) + (6.19) + (6.20) + (6.21) + (6.22) + (6.23) + (6.24) + (6.25) + (6.26) + (6.27) + (6.28) + (6.29) + (6.30) + (6.31) + (6.32) + (6.33) + (6.34) + (6.35) + (6.36) + (6.37) + (6.38) + (6.39) + (6.40) + (6.41) + (6.42) + (6.43) + (6.44) + (6.45) + (6.46) + (6.47) + (6.48) + (6.49) + (6.50) + (6.51) + (6.52) + (6.53) + (6.54) + (6.55) + (6.56) + (6.57) + (6.58) + (6.59) + (6.60) + (6.61) + (6.62) + (6.63) + (6.64) + (6.65) + (6.66) + (6.67) + (6.68) + (6.69) + (6.70) + (6.71) + (6.72) + (6.73) + (6.74) + (6.75) + (6.76) + (6.77) + (6.78) + (6.79) + (6.80) + (6.81) + (6.82) + (6.83) + (6.84) + (6.85) + (6.86) + (6.87) + (6.88) + (6.89) + (6.90) + (6.91) + (6.92) + (6.93) + (6.94) + (6.95) + (6.96) + (6.97) + (6.98) + (6.99) + (6.100)}$	$\frac{(1.1) + (1.2) + (1.3) + (1.4) + (1.5) + (1.6) + (1.7) + (1.8) + (1.9) + (1.10) + (1.11) + (1.12) + (1.13) + (1.14) + (1.15) + (1.16) + (1.17) + (1.18) + (1.19) + (1.20) + (1.21) + (1.22) + (1.23) + (1.24) + (1.25) + (1.26) + (1.27) + (1.28) + (1.29) + (1.30) + (1.31) + (1.32) + (1.33) + (1.34) + (1.35) + (1.36) + (1.37) + (1.38) + (1.39) + (1.40) + (1.41) + (1.42) + (1.43) + (1.44) + (1.45) + (1.46) + (1.47) + (1.48) + (1.49) + (1.50) + (1.51) + (1.52) + (1.53) + (1.54) + (1.55) + (1.56) + (1.57) + (1.58) + (1.59) + (1.60) + (1.61) + (1.62) + (1.63) + (1.64) + (1.65) + (1.66) + (1.67) + (1.68) + (1.69) + (1.70) + (1.71) + (1.72) + (1.73) + (1.74) + (1.75) + (1.76) + (1.77) + (1.78) + (1.79) + (1.80) + (1.81) + (1.82) + (1.83) + (1.84) + (1.85) + (1.86) + (1.87) + (1.88) + (1.89) + (1.90) + (1.91) + (1.92) + (1.93) + (1.94) + (1.95) + (1.96) + (1.97) + (1.98) + (1.99) + (1.200)}$	$\frac{(1.1) + (1.2) + (1.3) + (1.4) + (1.5) + (1.6) + (1.7) + (1.8) + (1.9) + (1.10) + (1.11) + (1.12) + (1.13) + (1.14) + (1.15) + (1.16) + (1.17) + (1.18) + (1.19) + (1.20) + (1.21) + (1.22) + (1.23) + (1.24) + (1.25) + (1.26) + (1.27) + (1.28) + (1.29) + (1.30) + (1.31) + (1.32) + (1.33) + (1.34) + (1.35) + (1.36) + (1.37) + (1.38) + (1.39) + (1.40) + (1.41) + (1.42) + (1.43) + (1.44) + (1.45) + (1.46) + (1.47) + (1.48) + (1.49) + (1.50) + (1.51) + (1.52) + (1.53) + (1.54) + (1.55) + (1.56) + (1.57) + (1.58) + (1.59) + (1.60) + (1.61) + (1.62) + (1.63) + (1.64) + (1.65) + (1.66) + (1.67) + (1.68) + (1.69) + (1.70) + (1.71) + (1.72) + (1.73) + (1.74) + (1.75) + (1.76) + (1.77) + (1.78) + (1.79) + (1.80) + (1.81) + (1.82) + (1.83) + (1.84) + (1.85) + (1.86) + (1.87) + (1.88) + (1.89) + (1.90) + (1.91) + (1.92) + (1.93) + (1.94) + (1.95) + (1.96) + (1.97) + (1.98) + (1.99) + (1.200)}$	średnia z trzech poprzednich lat (9.5)	średnia z trzech poprzednich lat (9.5)	[9.6] – [9.4]	[9.6.1] – [9.4]	
2018	4,00%	3,92%	0,00	3,92%	3,31%	6,03%	7,15%	TAK	TAK
2019	4,44%	4,36%	0,00	4,36%	9,81%	5,26%	6,39%	TAK	TAK
2020	4,07%	3,99%	0,00	3,99%	7,68%	5,26%	6,38%	TAK	TAK
2021	4,68%	4,52%	0,00	4,52%	5,64%	6,93%	6,93%	TAK	TAK
2022	4,02%	1,73%	0,00	1,73%	5,29%	7,71%	7,71%	TAK	TAK
2023	3,94%	3,94%	0,00	3,94%	5,46%	6,20%	6,20%	TAK	TAK
2024	3,69%	3,69%	0,00	3,69%	5,46%	5,46%	5,46%	TAK	TAK
2025	3,38%	3,38%	0,00	3,38%	5,68%	5,47%	5,47%	TAK	TAK
2026	2,10%	2,10%	0,00	2,10%	5,43%	5,60%	5,60%	TAK	TAK
2027	3,40%	3,40%	0,00	3,40%	6,13%	5,59%	5,59%	TAK	TAK
2028	3,16%	3,16%	0,00	3,16%	6,27%	5,75%	5,75%	TAK	TAK
2029	2,90%	2,90%	0,00	2,90%	6,53%	5,94%	5,94%	TAK	TAK
2030	2,70%	2,70%	0,00	2,70%	6,64%	6,31%	6,31%	TAK	TAK
2031	2,40%	2,40%	0,00	2,40%	6,75%	6,48%	6,48%	TAK	TAK
2032	2,27%	2,27%	0,00	2,27%	6,97%	6,64%	6,64%	TAK	TAK
2033	2,09%	2,09%	0,00	2,09%	7,06%	6,79%	6,79%	TAK	TAK

9) W pozycji wykazuje się w szczególności wyłączenia wynikające z art. 36 ustawy z dnia 7 grudnia 2012 r. o zmianie niektórych ustaw w związku z realizacją ustawy budżetowej oraz wyłączenia związane z emisją obligacji przychodowych. Identyczne wyłączenia dotyczą pozycji 9.6.1.

Wyszczególnienie	Przeznaczenie prognozowanej nadwyżki budżetowej <sup>10)</sup>	w tym na:		Informacje uzupełniające o wybranych rodzajach wydatków budżetowych						
		Splaty kredytów, pożyczek i wykup papierów wartościowych	Wydatki bieżące na wynagrodzenia i składki od nich naliczane	Wydatki związane z funkcjonowaniem organów jednostki samorządu terytorialnego <sup>11)</sup>	Wydatki objęte limitem, o którym mowa w art. 226 ust. 3 pkt 4 ustawy [11.3.1] + [11.3.2]	z tego:		Wydatki inwestycyjne <sup>12)</sup> kontynuowane	Nowe wydatki inwestycyjne <sup>13)</sup>	Wydatki majątkowe w formie dotacji
Formuła	10	10.1	11.1	11.2	11.3	11.3.1	11.3.2	11.4	11.5	11.6
2018	0,00	0,00	11 402 058,95	3 230 510,00	15 162 727,00	1 217 520,00	13 945 207,00	13 921 207,00	1 471 506,00	0,00
2019	1 330 000,00	1 330 000,00	11 500 000,00	3 200 000,00	8 994 120,00	145 520,00	8 848 600,00	8 664 100,00	0,00	0,00
2020	1 135 000,00	1 135 000,00	11 600 000,00	3 200 000,00	7 707 520,00	139 520,00	7 568 000,00	7 568 000,00	0,00	0,00
2021	1 160 000,00	1 160 000,00	11 650 000,00	3 200 000,00	15 000,00	15 000,00	0,00	0,00	1 047 400,00	0,00
2022	1 000 000,00	1 000 000,00	11 700 000,00	3 200 000,00	0,00	0,00	0,00	0,00	1 137 000,00	0,00
2023	1 070 000,00	1 070 000,00	11 750 000,00	3 200 000,00	0,00	0,00	0,00	0,00	1 204 200,00	0,00
2024	1 000 000,00	1 000 000,00	11 800 000,00	3 250 000,00	0,00	0,00	0,00	0,00	1 381 000,00	0,00
2025	1 000 000,00	1 000 000,00	11 850 000,00	3 270 000,00	0,00	0,00	0,00	0,00	1 520 000,00	0,00
2026	500 000,00	500 000,00	12 000 000,00	3 300 000,00	0,00	0,00	0,00	0,00	1 961 000,00	0,00
2027	1 200 000,00	1 200 000,00	12 100 000,00	3 400 000,00	0,00	0,00	0,00	0,00	1 635 000,00	0,00
2028	1 200 000,00	1 200 000,00	12 150 000,00	3 450 000,00	0,00	0,00	0,00	0,00	1 792 000,00	0,00
2029	1 150 000,00	1 150 000,00	12 200 000,00	3 460 000,00	0,00	0,00	0,00	0,00	2 000 000,00	0,00
2030	1 150 000,00	1 150 000,00	12 250 000,00	3 550 000,00	0,00	0,00	0,00	0,00	2 161 200,00	0,00
2031	1 100 000,00	1 100 000,00	12 270 000,00	3 660 000,00	0,00	0,00	0,00	0,00	2 373 500,00	0,00
2032	1 100 000,00	1 100 000,00	12 300 000,00	3 650 000,00	0,00	0,00	0,00	0,00	2 537 500,00	0,00
2033	1 100 000,00	1 100 000,00	12 350 000,00	3 700 000,00	0,00	0,00	0,00	0,00	2 703 500,00	0,00

- 10) Przeznaczenie nadwyżki budżetowej, inne niż splaty kredytów, pożyczek i wykup papierów wartościowych, wymaga określenia w objaśnieniach do wieloletniej prognozy finansowej.  
11) W pozycji wykazuje się kwoty wydatków w ramach zadań własnych klasyfikowanych w dziale 750 - Administracja publiczna w rozdziałach właściwych dla organów i urzędów jednostki samorządu terytorialnego (rozdziały od 75017 do 75023).  
12) W pozycji wykazuje się wartość inwestycji rozpoczętych co najmniej w poprzednim roku budżetowym, którego dotyczy kolumna.  
13) W pozycji wykazuje się wartość nowych inwestycji, które planuje się rozpocząć w roku, którego dotyczy kolumna.



Wyszczególnienie	Finansowanie programów, projektów lub zadań realizowanych z udziałem środków, o których mowa w art. 5 ust. 1 pkt 2 i 3 ustawy									
	12.1	12.1.1		12.2	12.2.1		12.3	12.3.1		12.3.2
		w tym:	w tym:		w tym:	w tym:				
	Dochody bieżące na programy, projekty lub zadania finansowane z udziałem środków, o których mowa w art. 5 ust. 1 pkt 2 i 3 ustawy	środki określone w art. 5 ust. 1 pkt 2 ustawy	środki określone w art. 5 ust. 1 pkt 2 ustawy wynikające wyłącznie z zawartych umów na realizację programu, projektu lub zadania (4)	Dochody majątkowe na programy, projekty lub zadania finansowane z udziałem środków, o których mowa w art. 5 ust. 1 pkt 2 i 3 ustawy	środki określone w art. 5 ust. 1 pkt 2 ustawy	środki określone w art. 5 ust. 1 pkt 2 ustawy wynikające wyłącznie z zawartych umów na realizację programu, projektu lub zadania	Wydatki bieżące na programy, projekty lub zadania finansowane z udziałem środków, o których mowa w art. 5 ust. 1 pkt 2 i 3 ustawy	finansowane środkami określonymi w art. 5 ust. 1 pkt 2 ustawy	Wydatki bieżące na realizację programu, projektu lub zadania wynikające wyłącznie z zawartych umów z podmiotem dysponującym środkami, o których mowa w art. 5 ust. 1 pkt 2 ustawy	
Lp	12.1	12.1.1	12.1.1.1	12.2	12.2.1	12.2.1.1	12.3	12.3.1	12.3.2	
Formuła										
2018	0,00	0,00	0,00	5 879 805,00	5 879 805,00	0,00	0,00	0,00	0,00	0,00
2019	0,00	0,00	0,00	5 892 100,00	5 892 100,00	0,00	0,00	0,00	0,00	0,00
2020	0,00	0,00	0,00	5 335 000,00	5 335 000,00	0,00	0,00	0,00	0,00	0,00
2021	0,00	0,00	0,00	0,00	0,00	0,00	0,00	0,00	0,00	0,00
2022	0,00	0,00	0,00	0,00	0,00	0,00	0,00	0,00	0,00	0,00
2023	0,00	0,00	0,00	0,00	0,00	0,00	0,00	0,00	0,00	0,00
2024	0,00	0,00	0,00	0,00	0,00	0,00	0,00	0,00	0,00	0,00
2025	0,00	0,00	0,00	0,00	0,00	0,00	0,00	0,00	0,00	0,00
2026	0,00	0,00	0,00	0,00	0,00	0,00	0,00	0,00	0,00	0,00
2027	0,00	0,00	0,00	0,00	0,00	0,00	0,00	0,00	0,00	0,00
2028	0,00	0,00	0,00	0,00	0,00	0,00	0,00	0,00	0,00	0,00
2029	0,00	0,00	0,00	0,00	0,00	0,00	0,00	0,00	0,00	0,00
2030	0,00	0,00	0,00	0,00	0,00	0,00	0,00	0,00	0,00	0,00
2031	0,00	0,00	0,00	0,00	0,00	0,00	0,00	0,00	0,00	0,00
2032	0,00	0,00	0,00	0,00	0,00	0,00	0,00	0,00	0,00	0,00
2033	0,00	0,00	0,00	0,00	0,00	0,00	0,00	0,00	0,00	0,00

14) W pozycji 12.1.1.1, 12.2.1.1, 12.3.2, 12.4.2., 12.5.1, 12.6.1, 12.7.1 oraz 12.8.1. wykazuje się wyłącznie kwoty wynikające z umów na realizację programu, projektu lub zadania zawartych na dzień uchwalenia prognozy, a nieplanowanych do zawarcia w okresie prognozy.

Wyszczególnienie	Wydatki majątkowe na programy, projekty lub zadania finansowane z udziałem środków, o których mowa w art. 5 ust. 1 pkt 2 i 3 ustawy		w tym:		Wydatki majątkowe na realizację programu, projektu lub zadania	w tym:		Wydatki na wkład krajowy w związku z umową na realizację programu, projektu lub zadania finansowanego z udziałem środków, o których mowa w art. 5 ust. 1 pkt 2 ustawy bez względu na stopień finansowania tymi środkami	w tym:		Wydatki na wkład krajowy w związku z zawartą po dniu 1 stycznia 2013 r. umową na realizację programu, projektu lub zadania finansowanego w co najmniej 60% środkami, o których mowa w art. 5 ust. 1 pkt 2 ustawy 15)	w tym:		Przychody z tytułu kredytów, pożyczek, emisji papierów wartościowych powstające w związku z umową na realizację programu, projektu lub zadania finansowanego z udziałem środków, o których mowa w art. 5 ust. 1 pkt 2 ustawy bez względu na stopień finansowania tymi środkami	w tym:		
	12.4	12.4.1	12.4.2	12.4.2		12.5	12.5.1		12.6	12.6.1		12.7	12.7.1				
Formuła																	
2018	13 329 507,00	5 879 805,00	0,00	0,00	7 425 702,00	0,00	0,00	0,00	0,00	0,00	0,00	0,00	0,00	0,00	0,00	0,00	0,00
2019	8 629 600,00	5 892 100,00	0,00	0,00	2 553 000,00	0,00	0,00	0,00	0,00	0,00	0,00	0,00	0,00	0,00	0,00	0,00	0,00
2020	7 373 000,00	5 335 000,00	0,00	0,00	2 038 000,00	0,00	0,00	0,00	0,00	0,00	0,00	0,00	0,00	0,00	0,00	0,00	0,00
2021	0,00	0,00	0,00	0,00	0,00	0,00	0,00	0,00	0,00	0,00	0,00	0,00	0,00	0,00	0,00	0,00	0,00
2022	0,00	0,00	0,00	0,00	0,00	0,00	0,00	0,00	0,00	0,00	0,00	0,00	0,00	0,00	0,00	0,00	0,00
2023	0,00	0,00	0,00	0,00	0,00	0,00	0,00	0,00	0,00	0,00	0,00	0,00	0,00	0,00	0,00	0,00	0,00
2024	0,00	0,00	0,00	0,00	0,00	0,00	0,00	0,00	0,00	0,00	0,00	0,00	0,00	0,00	0,00	0,00	0,00
2025	0,00	0,00	0,00	0,00	0,00	0,00	0,00	0,00	0,00	0,00	0,00	0,00	0,00	0,00	0,00	0,00	0,00
2026	0,00	0,00	0,00	0,00	0,00	0,00	0,00	0,00	0,00	0,00	0,00	0,00	0,00	0,00	0,00	0,00	0,00
2027	0,00	0,00	0,00	0,00	0,00	0,00	0,00	0,00	0,00	0,00	0,00	0,00	0,00	0,00	0,00	0,00	0,00
2028	0,00	0,00	0,00	0,00	0,00	0,00	0,00	0,00	0,00	0,00	0,00	0,00	0,00	0,00	0,00	0,00	0,00
2029	0,00	0,00	0,00	0,00	0,00	0,00	0,00	0,00	0,00	0,00	0,00	0,00	0,00	0,00	0,00	0,00	0,00
2030	0,00	0,00	0,00	0,00	0,00	0,00	0,00	0,00	0,00	0,00	0,00	0,00	0,00	0,00	0,00	0,00	0,00
2031	0,00	0,00	0,00	0,00	0,00	0,00	0,00	0,00	0,00	0,00	0,00	0,00	0,00	0,00	0,00	0,00	0,00
2032	0,00	0,00	0,00	0,00	0,00	0,00	0,00	0,00	0,00	0,00	0,00	0,00	0,00	0,00	0,00	0,00	0,00
2033	0,00	0,00	0,00	0,00	0,00	0,00	0,00	0,00	0,00	0,00	0,00	0,00	0,00	0,00	0,00	0,00	0,00

15) Przez program, projekt lub zadanie finansowane w co najmniej 60% środkami, o których mowa w art. 5 ust. 1 pkt 2 ustawy, należy rozumieć także taki program, projekt lub zadanie przynoszące dochód, dla których poziom finansowania ze środków, o których mowa w art. 5 ust. 1 pkt 2 ustawy, ustala się po odliczeniu zdyskontowanego dochodu obliczanego zgodnie z przepisami Unii Europejskiej dotyczący tego programu, projektu lub zadania.

Wyszczególnienie	Przychody z tytułu kredytów, pożyczek, emisji papierów wartościowych powstające w związku z zawartą po dniu 1 stycznia 2013 r. umową na realizację programu, projektu lub zadania finansowanego w całości lub części z budżetu państwa, o którym mowa w art. 5 ust. 1 pkt 2 ustawy	Kwoty dotyczące przejęcia i spłaty zobowiązań po samodzielnym zakładach opieki zdrowotnej oraz pokrycia ujemnego wyniku									
		w tym:		Kwota zobowiązań wynikających z przejęcia przez jednostkę samorządu terytorialnego zobowiązań po likwidowanych i przekształconych samodzielnym zakładach opieki zdrowotnej	Dochoły budżetowe z tytułu dotacji celowej z budżetu państwa, o której mowa w art. 196 ustawy z dnia 15 kwietnia 2011 r. o działalności leczniczej (Dz. U. z 2013 r. poz. 217, z późn. zm.)	Wysokość zobowiązań podlegających umorzeniu, o którym mowa w art. 190 ustawy o działalności leczniczej	Wydatki na spłatę przejętych zobowiązań samodzielnego zakładu opieki zdrowotnej na zasadach określonych w przepisach o działalności leczniczej	Wydatki na spłatę przejętych zobowiązań samodzielnego zakładu opieki zdrowotnej na zasadach określonych w przepisach o działalności leczniczej	Wydatki na spłatę zobowiązań samodzielnego zakładu opieki zdrowotnej 2011 r. na podstawie przepisów o zakładach opieki zdrowotnej	Wydatki bieżące na pokrycie ujemnego wyniku finansowego samodzielnego zakładu opieki zdrowotnej	
Lp	12.8	12.8.1	13.1	13.2	13.3	13.4	13.5	13.6	13.7		
Formuła											
2018	0,00	0,00	0,00	0,00	0,00	0,00	0,00	0,00	0,00		
2019	0,00	0,00	0,00	0,00	0,00	0,00	0,00	0,00	0,00		
2020	0,00	0,00	0,00	0,00	0,00	0,00	0,00	0,00	0,00		
2021	0,00	0,00	0,00	0,00	0,00	0,00	0,00	0,00	0,00		
2022	0,00	0,00	0,00	0,00	0,00	0,00	0,00	0,00	0,00		
2023	0,00	0,00	0,00	0,00	0,00	0,00	0,00	0,00	0,00		
2024	0,00	0,00	0,00	0,00	0,00	0,00	0,00	0,00	0,00		
2025	0,00	0,00	0,00	0,00	0,00	0,00	0,00	0,00	0,00		
2026	0,00	0,00	0,00	0,00	0,00	0,00	0,00	0,00	0,00		
2027	0,00	0,00	0,00	0,00	0,00	0,00	0,00	0,00	0,00		
2028	0,00	0,00	0,00	0,00	0,00	0,00	0,00	0,00	0,00		
2029	0,00	0,00	0,00	0,00	0,00	0,00	0,00	0,00	0,00		
2030	0,00	0,00	0,00	0,00	0,00	0,00	0,00	0,00	0,00		
2031	0,00	0,00	0,00	0,00	0,00	0,00	0,00	0,00	0,00		
2032	0,00	0,00	0,00	0,00	0,00	0,00	0,00	0,00	0,00		
2033	0,00	0,00	0,00	0,00	0,00	0,00	0,00	0,00	0,00		

Dane uzupełniające o dług i jego spłacie							
Lp	14.1	14.2	14.3	w tym:			14.4
				14.3.1	14.3.2	14.3.3	
Formula	Spłaty rat kapitałowych oraz wykup papierów wartościowych, o których mowa w pkt 5.1, wynikające wyłącznie z tytułu zobowiązań już zaciągniętych x	Kwota długu, którego planowana spłata dokona się z wydatków budżetu x	Wydatki zmniejszające dług x	spłata zobowiązań wymagalnych z lat poprzednich, innych niż w poz. 14.3.3 x	związane z umowami zaliczonymi do tytułów dłużnych wliczanych do państwowego długu publicznego x	wypłaty z tytułu wymagalnych potrzeb i gwarancji x	Wynik operacji niekasowych wpływających na kwotę długu ( m.in. umorzenia, różnice kursowe) x
2018	1 375 000,00	0,00	0,00	0,00	0,00	0,00	0,00
2019	1 330 000,00	0,00	0,00	0,00	0,00	0,00	0,00
2020	1 135 000,00	0,00	0,00	0,00	0,00	0,00	0,00
2021	1 160 000,00	0,00	0,00	0,00	0,00	0,00	0,00
2022	1 000 000,00	0,00	0,00	0,00	0,00	0,00	0,00
2023	1 070 000,00	0,00	0,00	0,00	0,00	0,00	0,00
2024	1 000 000,00	0,00	0,00	0,00	0,00	0,00	0,00
2025	1 000 000,00	0,00	0,00	0,00	0,00	0,00	0,00
2026	500 000,00	0,00	0,00	0,00	0,00	0,00	0,00
2027	0,00	0,00	0,00	0,00	0,00	0,00	0,00
2028	0,00	0,00	0,00	0,00	0,00	0,00	0,00
2029	0,00	0,00	0,00	0,00	0,00	0,00	0,00
2030	0,00	0,00	0,00	0,00	0,00	0,00	0,00
2031	0,00	0,00	0,00	0,00	0,00	0,00	0,00
2032	0,00	0,00	0,00	0,00	0,00	0,00	0,00
2033	0,00	0,00	0,00	0,00	0,00	0,00	0,00

\* Informacja o spełnieniu wskaźnika spłaty zobowiązań określonego w art. 243 ustawy po uwzględnieniu zobowiązań związku współtworzonego przez jednostkę samorządu terytorialnego, oraz po uwzględnieniu ustawowych wyłączeń zostanie automatycznie wygenerowana przez aplikację wskazaną przez Ministra Finansów, o której mowa w § 4 ust. 1 rozporządzenia Ministra Finansów z dnia 10 stycznia 2013 r. w sprawie wieloletniej prognozy finansowej jednostki samorządu terytorialnego (Dz U poz 86, z późn zm.). Automatycznie wyliczenia danych na podstawie wartości historycznych i prognozowanych przez jednostkę samorządu terytorialnego dotyczą w szczególności także poz. 9.6.-9.6.1 i pozycji z sekcji nr 16.

\*\* Należy wskazać jedną z następujących podstaw prawnych: art. 240a ust. 4 / art. 240a ust. 8 / art. 240b ustawy określająca procedurę jaką objęta jest jednostka samorządu terytorialnego.  
 x - pozycje oznaczone symbolem „x” sporządza się na okres, na który zaciągnięto oraz planuje się zadłużyć zobowiązania dłużne (prognoza kwoty długu). Okres ten nie podlega wydłużeniu w sytuacji planowania wydatków z tytułu niewymagalnych potrzeb i gwarancji. W przypadku planowania wydatków z tytułu niewymagalnych potrzeb i gwarancji w okresie dłuższym niż okres, na który zaciągnięto oraz planuje się zadłużyć zobowiązania dłużne, informacje o wydatkach z tytułu niewymagalnych potrzeb i gwarancji, wykraczających poza wspomniany okres, należy zamieścić w objaśnieniach do wieloletniej prognozy finansowej. W przypadku, gdy kwoty wydatków wykraczają z limitów wydatków na przedsięwzięcia wykraczają poza okres prognozy kwoty długu to pozycje oznaczone symbolem „x” sporządza się do ostatniego roku, na który ustalono limit wydatków na realizację przedsięwzięć

(6) Pozycje sekcji 15 są wykazywane wyłącznie przez jednostki samorządu terytorialnego emitujące obligacje przychodowe.

(7) Pozycje sekcji 16 wykazują wyłącznie jednostki objęte procedurą wynikającą z art. 240a lub art. 240b ustawy

WICEPRZEWODNICZĄCY  
 RADY MIEJSKIEJ

  
 Piotr Bek

## Wykaz przedsięwzięć do WPF

Załącznik Nr 2 do Uchwały Nr LXXII.414.2018 Rady Miejskiej w

Kunowie

z dnia 7 czerwca 2018 r.

kwoty w

zł

L.p.	Nazwa i cel	Jednostka odpowiedzialna lub koordynująca	Okres realizacji		Łączne nakłady finansowe	Limit 2018	Limit 2019	Limit 2020	Limit 2021	Limit 2022
			od	do						
1	Wydatki na przedsięwzięcia-ogółem (1.1+1.2+1.3)				33 176 105,00	15 162 727,00	8 994 120,00	7 707 520,00	15 000,00	0,00
1.a	- wydatki bieżące				2 087 195,00	1 217 520,00	145 520,00	139 520,00	15 000,00	0,00
1.b	- wydatki majątkowe				31 088 910,00	13 945 207,00	8 848 600,00	7 568 000,00	0,00	0,00
1.1	Wydatki na programy, projekty, lub zadania związane z programami realizowanymi z udziałem środków, o których mowa w art.5 ust.1 pkt 2 i 3 ustawy z dnia 27 sierpnia 2009 r. o finansach publicznych (Dz.U.Nr.157, poz.1240,z późn.zm.), z tego:				29 962 760,00	13 329 507,00	8 629 600,00	7 373 000,00	0,00	0,00
1.1.1	- wydatki bieżące				0,00	0,00	0,00	0,00	0,00	0,00
1.1.2	- wydatki majątkowe				29 962 760,00	13 329 507,00	8 629 600,00	7 373 000,00	0,00	0,00
1.1.2.1	Budowa kanalizacji sanitarnej w msc.Janik	Urząd Miasta i Gminy w Kunowie	2016	2020	9 940 000,00	10 000,00	2 200 100,00	7 373 000,00	0,00	0,00
1.1.2.2	Modernizacja i przebudowa oczyszczalni ścieków w Kunowie	Urząd Miasta i Gminy w Kunowie	2015	2019	16 031 000,00	9 645 000,00	6 245 000,00	0,00	0,00	0,00
1.1.2.15	Termomodernizacja Szkoły Podstawowej w Kunowie -	Urząd Miasta i Gminy w Kunowie	2014	2018	2 485 000,00	2 469 345,00	0,00	0,00	0,00	0,00
1.1.2.16	Przebudowa i zmiana sposobu użytkowania istniejącego budynku świetlicy na budynek usługowo - mieszkalny ze świetlicą wiejską w Kolonii Inwalidzkiej - projekt "Utworzenie dodatkowych mieszkań socjalnych oraz miejsc integracji społecznej poprzez remont i adaptację budynku w Gminie Kunów" -	Urząd Miasta i Gminy w Kunowie	2016	2018	1 106 488,00	1 025 460,00	0,00	0,00	0,00	0,00

Limit zobowiązań
15 219 171,00
385 864,00
14 833 307,00
13 948 857,00

0,00
13 948 857,00
9 583 100,00
520 000,00
2 469 345,00
1 012 210,00

L.p.	Nazwa i cel	Jednostka odpowiedzialna lub koordynująca	Okres realizacji		Łączne nakłady finansowe	Limit 2018	Limit 2019	Limit 2020	Limit 2021	Limit 2022
			od	do						
1.1.2.17	Wytworzenie i dystrybucja energii pochodzącej ze źródeł odnawialnych, projekt "Instalacja systemów energii odnawialnej dla gospodarstw z gminy Brody, gminy Kunów oraz gminy Bafków - ochrona środowiska	Urząd Miasta i Gminy w Kunowie	2017	2018	11 070,00	0,00	0,00	0,00	0,00	0,00
1.1.2.18	Rozwój e-społeczeństwa - "Cyfrowy UMIG Kunów w Twoim domu- Elektroniczna Administracja" - Rozwój e-usług	Urząd Miasta i Gminy w Kunowie	2017	2018	180 702,00	155 702,00	0,00	0,00	0,00	0,00
1.1.2.19	Kompleksowa termomodernizacja budynku byłej szkoły w Miłkowskiej Karzynie - poprawa efektywności energetycznej	Urząd Miasta i Gminy w Kunowie	2018	2019	208 500,00	24 000,00	184 500,00	0,00	0,00	0,00
1.2	Wydatki na programy, projekty lub zadania związane z umowami partnerstwa publiczno-prywatnego, z tego:				0,00	0,00	0,00	0,00	0,00	0,00
1.2.1	- wydatki bieżące				0,00	0,00	0,00	0,00	0,00	0,00
1.2.2	- wydatki majątkowe				0,00	0,00	0,00	0,00	0,00	0,00
1.3	Wydatki na programy, projekty lub zadania pozostałe (inne niż wymienione w pkt 1.1 i 1.2), z tego				3 213 345,00	1 833 220,00	364 520,00	334 520,00	15 000,00	0,00
1.3.1	- wydatki bieżące				2 087 195,00	1 217 520,00	145 520,00	139 520,00	15 000,00	0,00
1.3.1.2	odbieranie odpadów komunalnych z terenu Gminy Kunów od właścicieli nieruchomości, na których zamieszkują mieszkańcy i ich zagospodarowanie -	Urząd Miasta i Gminy w Kunowie	2017	2018	650 000,00	650 000,00	0,00	0,00	0,00	0,00
1.3.1.4	Opracowanie projektu zmiany studium uwarunkowań i kierunków zagospodarowania przestrzennego Miasta i Gminy Kunów -	Urząd Miasta i Gminy w Kunowie	2011	2018	275 115,00	46 000,00	0,00	0,00	0,00	0,00
1.3.1.5	Realizacja zadań powiatowej biblioteki publicznej - Zaspokajanie potrzeb oświatowych, kulturalnych i informacyjnych społeczeństwa	Urząd Miasta i Gminy w Kunowie	2016	2019	25 000,00	10 000,00	5 000,00	0,00	0,00	0,00
1.3.1.8	Reintegracja zawodowa i społeczna w Centrum Integracji Społecznej - Reintegracja zawodowa i społeczna	Urząd Miasta i Gminy w Kunowie	2016	2018	294 000,00	98 000,00	0,00	0,00	0,00	0,00

Limit zobowiązań
0,00

155 702,00
------------

208 500,00
------------

0,00
------

0,00
------

0,00
------

1 270 314,00
--------------

385 864,00
------------

0,00
------

0,00
------

15 000,00
-----------

0,00
------



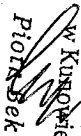
L.p.	Nazwa i cel	Jednostka odpowiedzialna lub koordynująca	Okres realizacji		Łączne nakłady finansowe	Limit 2018	Limit 2019	Limit 2020	Limit 2021	Limit 2022
			od	do						
1.3.1.10	Dostęp do internetu "Przeciwdziałanie wykluczeniu cyfrowemu-Internet dla mieszkańców Miasta i Gminy Kunów	Urząd Miasta i Gminy w Kunowie	2017	2020	147 080,00	29 520,00	29 520,00	29 520,00	0,00	0,00
1.3.1.11	Dowóz dzieci z terenu gminy Kunów do PSP w Kunowie, PSP w Janiku, Publicznego przedszkola w Kunowie, PSP w Wymysłowie w okresie od 04.09.2017r. do 22.06.2018r. - Dowóz dzieci do szkół	Urząd Miasta i Gminy w Kunowie	2017	2018	250 000,00	190 000,00	0,00	0,00	0,00	0,00
1.3.1.12	remont mostu drewnianego na rzece Świślinie w Nietulisku Małym' -	Urząd Miasta i Gminy w Kunowie	2017	2018	51 000,00	50 000,00	0,00	0,00	0,00	0,00
1.3.1.13	Zimowe utrzymanie dróg powiatowych w sezonie 2017-2018 - zimowe utrzymanie dróg	Urząd Miasta i Gminy w Kunowie	2017	2018	90 000,00	75 000,00	0,00	0,00	0,00	0,00
1.3.1.14	"e-świętokrzyskie - Rozbudowa infrastruktury Informatycznej JST" - utrzymanie trwałości projektu	Urząd Miasta i Gminy w Kunowie	2018	2021	105 000,00	30 000,00	30 000,00	30 000,00	15 000,00	0,00
1.3.1.15	Opracowanie projektów miejscowych planów zagospodarowania przestrzennego Miasta i Gminy Kunów -	Urząd Miasta i Gminy w Kunowie	2018	2020	200 000,00	39 000,00	81 000,00	80 000,00	0,00	0,00
<b>1.3.2</b>	<b>- wydatki majątkowe</b>				<b>1 126 150,00</b>	<b>615 700,00</b>	<b>219 000,00</b>	<b>195 000,00</b>	<b>0,00</b>	<b>0,00</b>
1.3.2.2	Budowa rezerwowego odwiertu studni głębinowej w Blechowie	Urząd Miasta i Gminy w Kunowie	2013	2020	400 000,00	5 000,00	189 000,00	195 000,00	0,00	0,00
1.3.2.10	Przebudowa drogi gminnej Nr 001396T- ul.Prosta w Kunowie -	Urząd Miasta i Gminy w Kunowie	2016	2018	70 000,00	46 500,00	0,00	0,00	0,00	0,00
1.3.2.11	Przebudowa drogi gminnej Nr 001398T- ul.Górna w Kunowie -	Urząd Miasta i Gminy w Kunowie	2016	2018	75 000,00	70 500,00	0,00	0,00	0,00	0,00
1.3.2.12	Przebudowa drogi gminnej nr 336041T Kolonia Miłkowska przez wieś	Urząd Miasta i Gminy w Kunowie	2016	2018	20 000,00	10 000,00	0,00	0,00	0,00	0,00
1.3.2.13	Przebudowa drogi gminnej Wymysłów - Boksycka nr 336058T w msc. Wymysłów km 1+008 do 1+720 -	Urząd Miasta i Gminy w Kunowie	2016	2018	307 000,00	295 000,00	0,00	0,00	0,00	0,00
1.3.2.14	Opracowania projektowe dróg Wymysłów -Boksycka ,Góra Bukowska ,kol.Blechów. Wymysłów (ul.	Urząd Miasta i Gminy w Kunowie	2015	2018	24 950,00	10 000,00	0,00	0,00	0,00	0,00

Limit zobowiązań
0,00
70 000,00

29 000,00
20 000,00
51 864,00
200 000,00
<b>884 450,00</b>
389 000,00
0,00
0,00
10 000,00
295 000,00
0,00

L.p.	Nazwa i cel	Jednostka odpowiedzialna lub koordynująca	Okres realizacji		Łączne nakłady finansowe	Limit 2018	Limit 2019	Limit 2020	Limit 2021	Limit 2022
			od	do						
1.3.2.15	Wykonanie projektu oświetlenia ulicy Warszawskiej - modernizacja oświetlenia	Urząd Miasta i Gminy w Kurowie	2017	2018	58 000,00	58 000,00	0,00	0,00	0,00	0,00
1.3.2.16	Budowa budynku mieszkalnego - kontener socialny - budowa budynków socialnych	Urząd Miasta i Gminy w Kurowie	2017	2018	35 000,00	26 500,00	0,00	0,00	0,00	0,00
1.3.2.17	Budowa kanalizacji sanitarnej w msc. Boksycka - Rudka - budowa kanalizacji	Urząd Miasta i Gminy w Kurowie	2018	2019	50 000,00	20 000,00	30 000,00	0,00	0,00	0,00
1.3.2.18	Budowa kanalizacji sanitarnej w msc. Doły Biskupie - budowa kanalizacji	Urząd Miasta i Gminy w Kurowie	2017	2018	20 000,00	10 000,00	0,00	0,00	0,00	0,00
1.3.2.19	Przebudowa drogi gminnej w msc. Kurzaczce -	Urząd Miasta i Gminy w Kurowie	2017	2018	66 200,00	64 200,00	0,00	0,00	0,00	0,00

Limit zobowiązań
58 000,00
8 250,00
50 000,00
10 000,00
64 200,00

WICEPRZEWODNICZĄCY  
RADY MIEJSKIEJ  
w Konsolidacji  
  
Piotr Bek

**Objaśnienia do Wieloletniej Prognozy Finansowej Gminy Kunów na lata 2018 – 2033.**

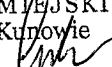
W załączniku "Wieloletnia Prognoza Finansowa" wprowadzone zostały zmiany wynikające ze zmian wprowadzonych w budżecie gminy w miesiącu maju i czerwcu 2018 roku Zarządzeniami Burmistrza Miasta i Uchwałą Rady Miejskiej:

W planie finansowym dokonano następujących zmian:

- zwiększono plan dochodów bieżących o 13.655,00 zł, w tym: dochody z tytułu dotacji i środków przeznaczonych na cele bieżące zwiększono o 8.655,00 zł, dochody z tytułu darowizn w kwocie 5.000,00 zł
- zwiększono plan wydatków bieżących o kwotę 11.655,00 zł, oraz wydatków majątkowych o 2.000,00 zł

W wykazie przedsięwzięć"

- w łącznych nakładach na zadanie "Wytwarzanie i dystrybucja energii pochodzącej ze źródeł odnawialnych, projekt "Instalacją systemów energii odnawialnej dla gospodarstw domowych z terenu gminy Brody, gminy Kunów oraz gminy Bałtów" wykazano kwotę wydatków poniesionych w roku 2017.

WICEPRZEWODNICZĄCY  
RADY MIEJSKIEJ  
w Kunowie  
  
Piotr Bek