

z dnia 30 grudnia 2020 r.

**w sprawie Wieloletniej Prognozy Finansowej Gminy Kunów na lata 2021-2035**

Na podstawie art. 18 ust. 2 pkt 15 ustawy z dnia 8 marca 1990 r. o samorządzie gminnym (Dz. U. z 2020 r. poz. 713 i 1378) oraz art. 226, art. 227, art. 228, art. 229, art. 230 ust. 6 i art. 232 ust. 2 ustawy z dnia 27 sierpnia 2009 r. o finansach publicznych (Dz. U. z 2019 r. poz. 869, 1649 oraz z 2020 r. poz. 284, 374, 568, 695, 1175 i 2320), uchwala się, co następuje:

§ 1. Uchwala się Wieloletnią Prognozę Finansową Gminy Kunów na lata 2021-2035, zgodnie z załącznikiem Nr 1 do uchwały.

§ 2. Ustala się wykaz wieloletnich przedsięwzięć, zgodnie z załącznikiem Nr 2 do uchwały.

§ 3. Przyjmuje się objaśnienia do Wieloletniej Prognozy Finansowej na lata 2021 - 2035, zgodnie z załącznikiem Nr 3 do uchwały.

§ 4. Upoważnia się Burmistrza Urzędu Miasta i Gminy w Kunowie do:

- 1) zaciągania zobowiązań na wieloletnie przedsięwzięcia w granicach kwot określonych w załączniku Nr 2;
- 2) zaciągania zobowiązań z tytułu umów, których realizacja w roku budżetowym i latach następnych jest niezbędna do zapewnienia ciągłości działania jednostki i z których wynikające płatności wykraczają poza rok budżetowy;
- 3) przekazania uprawnień kierownikom jednostek budżetowych do zaciągania zobowiązań, o których mowa w pkt 1 i 2;
- 4) dokonywania zmian limitów zobowiązań i kwot wydatków na realizację przedsięwzięcia finansowanego z udziałem środków europejskich albo środków, o których mowa w art. 5 ust. 1 pkt 3 ustawy o finansach publicznych, w związku ze zmianami w realizacji tego przedsięwzięcia, nie powodujących zmiany wyniku budżetu dla każdego roku objętego wieloletnią prognozą finansową. Upoważnienie to obejmuje także upoważnienie do dokonywania zmian środków przeznaczonych na współfinansowanie realizacji przedsięwzięć, o których mowa w zdaniu pierwszym, w tym wkładu własnego beneficjenta, oraz wynikających z rozstrzygniętych konkursów, o których mowa w art. 38 ust. 1 pkt 1 ustawy o zasadach realizacji programów.

§ 5. Tracą moc uchwała Nr XXV.151.2019 z dnia 30.12.2019 r. w sprawie Wieloletniej Prognozy Finansowej Gminy Kunów na lata 2020 - 2035 oraz zmiany do tej uchwały.

§ 6. Wykonanie uchwały powierza się Burmistrzowi Miasta i Gminy w Kunowie.

§ 7. Uchwała wchodzi w życie z dniem 1 stycznia 2021 r.

PRZEWODNICZĄCY  
RADY MIEJSKIEJ  
w Kunowie  
*Piotr Bek*

# Wieloletnia prognoza finansowa jednostki samorządu terytorialnego 1)

**RADA MIEJSKA**  
w Kunowie

Załącznik nr 1  
do Uchwały Nr XLVIII.292.2020  
Rady Miejskiej w Kunowie  
z dnia 30 grudnia 2020 roku

Wyszczególnienie	z tego:										w tym:	
	1	z tego:					z tego:				1.2.1	1.2.2
		1.1	1.1.1	1.1.2	1.1.3	1.1.4	1.1.5	w tym:				
		dochody z tytułu udziału we wpływach z podatku dochodowego od osób fizycznych	dochody z tytułu udziału we wpływach z podatku dochodowego od osób prawnych	z subwencji ogólnej	z tytułu dotacji i środków przeznaczonych na cele bieżące x 3)	pozostałe dochody bieżące 4)	z podatku od nieruchomości	ze sprzedaży majątku <sup>x</sup>	z tytułu dotacji oraz środków przeznaczonych na inwestycje			
Lp	1											
2021	47 860 038,75	43 700 947,80	6 443 426,00	60 000,00	13 056 773,00	15 854 223,75	8 286 525,05	3 340 000,00	4 159 090,95	0,00	4 159 090,95	
2022	40 384 000,00	40 384 000,00	6 364 000,00	60 000,00	12 616 000,00	14 514 000,00	6 830 000,00	3 178 000,00	0,00	0,00	0,00	
2023	41 681 000,00	41 681 000,00	6 752 000,00	65 000,00	12 935 000,00	14 927 000,00	7 002 000,00	3 258 000,00	0,00	0,00	0,00	
2024	42 012 000,00	42 012 000,00	7 150 000,00	65 000,00	13 268 000,00	15 051 000,00	6 478 000,00	3 340 000,00	0,00	0,00	0,00	
2025	44 381 000,00	44 381 000,00	7 564 000,00	65 000,00	13 462 000,00	15 932 000,00	7 358 000,00	3 424 000,00	0,00	0,00	0,00	
2026	45 290 000,00	45 290 000,00	7 994 000,00	70 000,00	13 799 000,00	16 230 000,00	7 197 000,00	3 510 000,00	0,00	0,00	0,00	
2027	46 240 000,00	46 240 000,00	8 440 000,00	70 000,00	14 144 000,00	15 853 000,00	7 733 000,00	3 598 000,00	0,00	0,00	0,00	
2028	47 732 000,00	47 732 000,00	8 902 000,00	70 000,00	14 680 000,00	16 154 000,00	7 926 000,00	3 688 000,00	0,00	0,00	0,00	
2029	48 275 000,00	48 275 000,00	9 190 000,00	70 000,00	14 861 000,00	16 633 000,00	7 521 000,00	3 781 000,00	0,00	0,00	0,00	
2030	49 862 000,00	49 862 000,00	9 495 000,00	70 000,00	15 033 000,00	16 335 000,00	8 929 000,00	3 876 000,00	0,00	0,00	0,00	
2031	51 493 000,00	51 493 000,00	10 417 000,00	70 000,00	15 500 000,00	16 628 000,00	8 878 000,00	3 973 000,00	0,00	0,00	0,00	
2032	51 919 000,00	51 919 000,00	10 856 000,00	70 000,00	15 800 000,00	16 894 000,00	8 299 000,00	4 073 000,00	0,00	0,00	0,00	
2033	54 090 000,00	54 090 000,00	12 084 000,00	70 000,00	16 106 000,00	17 000 000,00	8 830 000,00	4 175 000,00	0,00	0,00	0,00	
2034	54 524 000,00	54 524 000,00	12 100 000,00	70 000,00	16 452 000,00	17 115 000,00	8 787 000,00	4 280 000,00	0,00	0,00	0,00	

2035	56 199 000,00	56 199 000,00	12 340 000,00	70 000,00	16 922 000,00	17 860 000,00	9 007 000,00	4 387 000,00	0,00	0,00	0,00
------	---------------	---------------	---------------	-----------	---------------	---------------	--------------	--------------	------	------	------

<sup>1)</sup> Wzór może być stosowany także w układzie pionowym, w którym poszczególne pozycje są przedstawione w kolumnach, a lata w wierszach.

<sup>2)</sup> Zgodnie z art. 227 ustawy z dnia 27 sierpnia 2009 r. o finansach publicznych (Dz. U. z 2019 r. poz. 869, z późn. zm.), zwanej dalej „ustawą”, wieloletnia prognoza finansowa obejmuje okres roku budżetowego oraz co najmniej trzech kolejnych lat. W sytuacji dłuższego okresu prognozowania finansowego wzór stosuje się dla lat wykraczających poza minimalny (4-letni) okres prognozy, wynikający z art. 227 ustawy.

<sup>3)</sup> W pozycji wykazuje się dochody o charakterze celowym, które jednostka otrzymuje od podmiotów zewnętrznych. W szczególności pozycja obejmuje dotacje celowe z budżetu państwa na zadania bieżące oraz dotacje i środki na finansowanie wydatków bieżących na realizację zadań finansowanych z udziałem środków, o których mowa w art. 5 ust. 1 pkt 2 i 3 ustawy. W pozycji nie wykazuje się natomiast dochodów związanych ze szczególnymi zasadami wykonywania budżetu jednostki wynikającymi z odrębnych ustaw, o których mowa w art. 237 ust. 1 ustawy.

<sup>4)</sup> W pozycji wykazuje się pozostałe dochody bieżące w szczególności kwoty podatków i opłat lokalnych.

Wyszczególnienie	Wydatki ogółem <sup>x</sup>	z tego:										
		Wydatki bieżące <sup>x</sup>	w tym:							Wydatki majątkowe <sup>x</sup>	w tym:	
			na wynagrodzenia i składki od nich naliczane	z tytułu poręczeń i gwarancji <sup>x</sup>	w tym:	wydatki na obsługę długu <sup>x</sup>	w tym:				Inwestycje i zakupy inwestycyjne, o których mowa w art. 236 ust. 4 pkt 1 ustawy	wydatki o charakterze dotacyjnym na inwestycje i zakupy inwestycyjne
					gwarancje i poręczenia podlegające wyłączeniu z limitu spłaty zobowiązań, o którym mowa w art. 243 ustawy <sup>x</sup>		odsetki i dyskonto podlegające wyłączeniu z limitu spłaty zobowiązań, o którym mowa w art. 243 ustawy, w terminie nie dłuższym niż 90 dni po zakończeniu programu, projektu lub zadania i otrzymaniu refundacji z tych środków (bez odsetek i dyskonta od zobowiązań na wkład krajowy) <sup>x</sup>	odsetki i dyskonto podlegające wyłączeniu z limitu spłaty zobowiązań, o którym mowa w art. 243 ustawy, z tytułu zobowiązań zaciągniętych na wkład krajowy <sup>x</sup>	pozostałe odsetki i dyskonto podlegające wyłączeniu z limitu spłaty zobowiązań, o którym mowa w art. 243 ustawy <sup>x</sup>			
2.1	2.1.1	2.1.2	2.1.2.1	2.1.3	2.1.3.1	2.1.3.2	2.1.3.3	2.2	2.2.1	2.2.1.1		
2021	54 140 038,75	42 798 233,75	15 739 364,00	0,00	0,00	550 000,00	0,00	30 500,00	0,00	11 341 805,00	11 341 805,00	0,00
2022	39 384 000,00	38 281 800,00	11 700 000,00	0,00	0,00	658 800,00	0,00	18 600,00	0,00	1 102 200,00	0,00	0,00
2023	41 264 171,00	39 471 400,00	11 750 000,00	0,00	0,00	635 400,00	0,00	0,00	0,00	1 792 771,00	0,00	0,00
2024	41 012 000,00	39 697 500,00	11 800 000,00	0,00	0,00	616 500,00	0,00	0,00	0,00	1 314 500,00	0,00	0,00
2025	43 381 000,00	41 948 200,00	11 850 000,00	0,00	0,00	587 200,00	0,00	0,00	0,00	1 432 800,00	0,00	0,00
2026	43 890 000,00	42 928 600,00	12 000 000,00	0,00	0,00	549 600,00	0,00	0,00	0,00	961 400,00	0,00	0,00
2027	44 640 000,00	43 536 200,00	12 100 000,00	0,00	0,00	501 200,00	0,00	0,00	0,00	1 103 800,00	0,00	0,00
2028	46 132 000,00	44 880 100,00	12 150 000,00	0,00	0,00	450 100,00	0,00	0,00	0,00	1 251 900,00	0,00	0,00
2029	46 675 000,00	45 271 400,00	12 200 000,00	0,00	0,00	398 400,00	0,00	0,00	0,00	1 403 600,00	0,00	0,00
2030	48 212 000,00	46 695 900,00	12 250 000,00	0,00	0,00	345 100,00	0,00	0,00	0,00	1 516 100,00	0,00	0,00
2031	49 793 000,00	48 119 100,00	12 270 000,00	0,00	0,00	289 600,00	0,00	0,00	0,00	1 673 900,00	0,00	0,00
2032	50 369 000,00	48 612 400,00	12 300 000,00	0,00	0,00	230 900,00	0,00	0,00	0,00	1 756 600,00	0,00	0,00
2033	51 990 000,00	50 134 800,00	12 350 000,00	0,00	0,00	168 300,00	0,00	0,00	0,00	1 855 200,00	0,00	0,00
2034	53 524 000,00	51 585 000,00	12 725 000,00	0,00	0,00	102 000,00	0,00	0,00	0,00	1 939 000,00	0,00	0,00
2035	55 199 000,00	53 071 000,00	13 109 000,00	0,00	0,00	34 000,00	0,00	0,00	0,00	2 128 000,00	0,00	0,00

Wyszczególnienie	Wynik budżetu <sup>x</sup>	w tym:		z tego:						
		Kwota prognozowanej nadwyżki budżetu przeznaczana na spłatę kredytów, pożyczek i wykup papierów wartościowych <sup>5)</sup>	Przychody budżetu <sup>x</sup>	Kredyty, pożyczki, emisja papierów wartościowych <sup>x</sup>	w tym:		Nadwyżka budżetowa z lat ubiegłych <sup>x 6)</sup>	w tym:		Wolne środki, o których mowa w art. 217 ust. 2 pkt 6 ustawy <sup>x</sup>
					na pokrycie deficytu budżetu <sup>x</sup>			na pokrycie deficytu budżetu <sup>x</sup>		
4.3.1	4.3	4.2.1	4.2	4.1.1	4.1	4	3.1	3	Lp	
2021	-6 280 000,00	0,00	6 740 000,00	3 450 000,00	2 990 000,00	2 375 739,00	2 375 739,00	914 261,00	914 261,00	
2022	1 000 000,00	1 000 000,00	0,00	0,00	0,00	0,00	0,00	0,00	0,00	
2023	416 829,00	416 829,00	0,00	0,00	0,00	0,00	0,00	0,00	0,00	
2024	1 000 000,00	1 000 000,00	0,00	0,00	0,00	0,00	0,00	0,00	0,00	
2025	1 000 000,00	1 000 000,00	0,00	0,00	0,00	0,00	0,00	0,00	0,00	
2026	1 400 000,00	1 400 000,00	0,00	0,00	0,00	0,00	0,00	0,00	0,00	
2027	1 600 000,00	1 600 000,00	0,00	0,00	0,00	0,00	0,00	0,00	0,00	
2028	1 600 000,00	1 600 000,00	0,00	0,00	0,00	0,00	0,00	0,00	0,00	
2029	1 600 000,00	1 600 000,00	0,00	0,00	0,00	0,00	0,00	0,00	0,00	
2030	1 650 000,00	1 650 000,00	0,00	0,00	0,00	0,00	0,00	0,00	0,00	
2031	1 700 000,00	1 700 000,00	0,00	0,00	0,00	0,00	0,00	0,00	0,00	
2032	1 550 000,00	1 550 000,00	0,00	0,00	0,00	0,00	0,00	0,00	0,00	
2033	2 100 000,00	2 100 000,00	0,00	0,00	0,00	0,00	0,00	0,00	0,00	
2034	1 000 000,00	1 000 000,00	0,00	0,00	0,00	0,00	0,00	0,00	0,00	
2035	1 000 000,00	1 000 000,00	0,00	0,00	0,00	0,00	0,00	0,00	0,00	

5) Inne przeznaczenie nadwyżki budżetowej wymaga określenia w objaśnieniach do wieloletniej prognozy finansowej.

6) W pozycji należy ująć środki pieniężne znajdujące się na rachunku budżetu pochodzące z nadwyżek poprzednich budżetów, łącznie z niewykorzystanymi środkami, o których mowa w art. 217 ust. 2 pkt 8 ustawy.

Wyszczególnienie	z tego:				Rozchody budżetu X	z tego:			
	Spłaty udzielonych pożyczek w latach ubiegłych X	w tym:	Inne przychody niezwiązane z zaciągnięciem długu X 7)	w tym:		Spłaty rat kapitałowych kredytów i pożyczek oraz wykup papierów wartościowych X	w tym:		
		na pokrycie deficytu budżetu X		na pokrycie deficytu budżetu X			z tego:		
							łącznie kwota przypadających na dany rok kwot wyłączeń z limitu spłaty zobowiązań X	kwota przypadających na dany rok kwot wyłączeń określonych w art. 243 ust. 3 ustawy X	kwota przypadających na dany rok kwot wyłączeń określonych w art. 243 ust. 3a ustawy X
Lp	4.4	4.4.1	4.5	4.5.1	5	5.1	5.1.1	5.1.1.1	5.1.1.2
2021	0,00	0,00	0,00	0,00	460 000,00	460 000,00	40 000,00	0,00	40 000,00
2022	0,00	0,00	0,00	0,00	1 000 000,00	1 000 000,00	900 000,00	0,00	900 000,00
2023	0,00	0,00	0,00	0,00	416 829,00	416 829,00	0,00	0,00	0,00
2024	0,00	0,00	0,00	0,00	1 000 000,00	1 000 000,00	0,00	0,00	0,00
2025	0,00	0,00	0,00	0,00	1 000 000,00	1 000 000,00	0,00	0,00	0,00
2026	0,00	0,00	0,00	0,00	1 400 000,00	1 400 000,00	0,00	0,00	0,00
2027	0,00	0,00	0,00	0,00	1 600 000,00	1 600 000,00	0,00	0,00	0,00
2028	0,00	0,00	0,00	0,00	1 600 000,00	1 600 000,00	0,00	0,00	0,00
2029	0,00	0,00	0,00	0,00	1 600 000,00	1 600 000,00	0,00	0,00	0,00
2030	0,00	0,00	0,00	0,00	1 650 000,00	1 650 000,00	0,00	0,00	0,00
2031	0,00	0,00	0,00	0,00	1 700 000,00	1 700 000,00	0,00	0,00	0,00
2032	0,00	0,00	0,00	0,00	1 550 000,00	1 550 000,00	0,00	0,00	0,00
2033	0,00	0,00	0,00	0,00	2 100 000,00	2 100 000,00	0,00	0,00	0,00
2034	0,00	0,00	0,00	0,00	1 000 000,00	1 000 000,00	0,00	0,00	0,00
2035	0,00	0,00	0,00	0,00	1 000 000,00	1 000 000,00	0,00	0,00	0,00

7) W pozycji należy ująć w szczególności przychody pochodzące z prywatyzacji majątku jednostki samorządu terytorialnego.

Wyszczególnienie	Rozchody budżetu, z tego:						Kwota długu <sup>X</sup>	w tym:		Relacja zrównoważenia wydatków bieżących, o której mowa w art. 242 ustawy	
	łączna kwota przypadających na dany rok kwot ustawowych wyłączeń z limitu spłaty zobowiązań, z tego:							Inne rozchody niezwiązane ze spłatą długu <sup>X</sup>	kwota długu, którego planowana spłata dokona się z wydatków <sup>X</sup>	Różnica między dochodami bieżącymi a wydatkami bieżącymi <sup>X</sup>	Różnica między dochodami bieżącymi, skorygowanymi o środki <sup>8)</sup> a wydatkami bieżącymi <sup>X</sup>
	kwota wyłączeń z tytułu wcześniejszej spłaty zobowiązań, określonych w art. 243 ust. 3b ustawy	z tego:			kwota przypadających na dany rok kwot pozostałych ustawowych wyłączeń z limitu spłaty zobowiązań <sup>X</sup>						
		środkami nowego zobowiązania	wolnymi środkami, o których mowa w art. 217 ust. 2 pkt 6 ustawy	innymi środkami							
Lp	5.1.1.3	5.1.1.3.1	5.1.1.3.2	5.1.1.3.3	5.1.1.4	5.2	6	6.1	7.1	7.2	
2021	0,00	0,00	0,00	0,00	0,00	0,00	18 616 829,00	0,00	902 714,05	4 192 714,05	
2022	x	x	x	x	0,00	0,00	17 616 829,00	0,00	2 102 200,00	2 102 200,00	
2023	x	x	x	x	0,00	0,00	17 200 000,00	0,00	2 209 600,00	2 209 600,00	
2024	x	x	x	x	0,00	0,00	16 200 000,00	0,00	2 314 500,00	2 314 500,00	
2025	x	x	x	x	0,00	0,00	15 200 000,00	0,00	2 432 800,00	2 432 800,00	
2026	x	x	x	x	0,00	0,00	13 800 000,00	0,00	2 361 400,00	2 361 400,00	
2027	x	x	x	x	0,00	0,00	12 200 000,00	0,00	2 703 800,00	2 703 800,00	
2028	x	x	x	x	0,00	0,00	10 600 000,00	0,00	2 851 900,00	2 851 900,00	
2029	x	x	x	x	0,00	0,00	9 000 000,00	0,00	3 003 600,00	3 003 600,00	
2030	x	x	x	x	0,00	0,00	7 350 000,00	0,00	3 166 100,00	3 166 100,00	
2031	x	x	x	x	0,00	0,00	5 650 000,00	0,00	3 373 900,00	3 373 900,00	
2032	x	x	x	x	0,00	0,00	4 100 000,00	0,00	3 306 600,00	3 306 600,00	
2033	x	x	x	x	0,00	0,00	2 000 000,00	0,00	3 955 200,00	3 955 200,00	
2034	x	x	x	x	0,00	0,00	1 000 000,00	0,00	2 939 000,00	2 939 000,00	
2035	x	x	x	x	0,00	0,00	0,00	0,00	3 128 000,00	3 128 000,00	

8) Skorygowanie o środki dotyczy określonego w art. 242 ustawy powiększenia o odpowiednie dla roku prognozy przychody wskazane w art. 217 ust. 2 ustawy. Skutki finansowe wyłączeń ograniczenia, o którym mowa w art. 242 ustawy, zawarte w innych ustawach należy ująć w objaśnieniach dołączanych do wieloletniej prognozy finansowej zgodnie z art. 226 ust. 2a ustawy.

Wyszczególnienie	Wskaźnik spłaty zobowiązań						
	Relacja określona po lewej stronie nierówności we wzorze, o którym mowa w art. 243 ust. 1 ustawy (po uwzględnieniu zobowiązań związku współtworzonego przez jednostkę samorządu terytorialnego oraz po uwzględnieniu ustawowych wyłączeń przypadających na dany rok) <sup>x</sup>	Relacja określona po prawej stronie nierówności we wzorze, o którym mowa w art. 243 ust. 1 ustawy, ustalona dla danego roku (wskaźnik jednoroczny) <sup>x</sup>		Dopuszczalny limit spłaty zobowiązań określony po prawej stronie nierówności we wzorze, o którym mowa w art. 243 ustawy, po uwzględnieniu ustawowych wyłączeń, obliczony w oparciu o plan 3 kwartału roku poprzedzającego pierwszy rok prognozy (wskaźnik ustalony w oparciu o średnią arytmetyczną z poprzednich lat) <sup>x</sup>	Dopuszczalny limit spłaty zobowiązań określony po prawej stronie nierówności we wzorze, o którym mowa w art. 243 ustawy, po uwzględnieniu ustawowych wyłączeń, obliczony w oparciu o wykonanie roku poprzedzającego pierwszy rok prognozy (wskaźnik ustalony w oparciu o średnią arytmetyczną z poprzednich lat) <sup>x</sup>	Informacja o spełnieniu wskaźnika spłaty zobowiązań określonego w art. 243 ustawy, po uwzględnieniu zobowiązań związku współtworzonego przez jednostkę samorządu terytorialnego oraz po uwzględnieniu ustawowych wyłączeń, obliczonego w oparciu o plan 3 kwartałów roku poprzedzającego rok budżetowy <sup>x</sup>	Informacja o spełnieniu wskaźnika spłaty zobowiązań określonego w art. 243 ustawy, po uwzględnieniu zobowiązań związku współtworzonego przez jednostkę samorządu terytorialnego oraz po uwzględnieniu ustawowych wyłączeń, obliczonego w oparciu o wykonanie roku poprzedzającego rok budżetowy <sup>x</sup>
Lp	8.1	8.2		8.3	8.3.1	8.4	8.4.1
2021	3,37%	5,88%	5,88%	12,01%	17,22%	TAK	TAK
2022	2,86%	10,67%	10,67%	9,75%	14,96%	TAK	TAK
2023	3,93%	10,63%	10,63%	6,74%	11,94%	TAK	TAK
2024	6,00%	10,87%	10,87%	9,06%	9,06%	TAK	TAK
2025	5,58%	10,62%	x	10,72%	10,72%	TAK	TAK
2026	6,71%	10,02%	x	10,25%	12,44%	TAK	TAK
2027	6,91%	10,55%	x	8,91%	11,10%	TAK	TAK
2028	6,49%	10,46%	x	9,89%	9,89%	TAK	TAK
2029	6,32%	10,75%	x	10,55%	10,55%	TAK	TAK
2030	5,95%	10,47%	x	10,56%	10,56%	TAK	TAK
2031	5,71%	10,51%	x	10,53%	10,53%	TAK	TAK
2032	5,08%	10,10%	x	10,48%	10,48%	TAK	TAK
2033	6,12%	11,12%	x	10,41%	10,41%	TAK	TAK
2034	2,95%	8,13%	x	10,57%	10,57%	TAK	TAK
2035	2,70%	8,25%	x	10,22%	10,22%	TAK	TAK



Wyszczególnienie	Finansowanie programów, projektów lub zadań realizowanych z udziałem środków, o których mowa w art. 5 ust. 1 pkt 2 i 3 ustawy								
	Dochody bieżące na programy, projekty lub zadania finansowane z udziałem środków, o których mowa w art. 5 ust. 1 pkt 2 i 3 ustawy <sup>x</sup>	w tym:		Dochody majątkowe na programy, projekty lub zadania finansowane z udziałem środków, o których mowa w art. 5 ust. 1 pkt 2 i 3 ustawy	w tym:		Wydatki bieżące na programy, projekty lub zadania finansowane z udziałem środków, o których mowa w art. 5 ust. 1 pkt 2 i 3 ustawy <sup>x</sup>	w tym:	
		Dotacje i środki o charakterze bieżącym na realizację programu, projektu lub zadania finansowanego z udziałem środków, o których mowa w art. 5 ust. 1 pkt 2 ustawy <sup>x</sup>	w tym:		Dochody majątkowe na programy, projekty lub zadania finansowane z udziałem środków, o których mowa w art. 5 ust. 1 pkt 2 ustawy	w tym:		Wydatki bieżące na programy, projekty lub zadania finansowane z udziałem środków, o których mowa w art. 5 ust. 1 pkt 2 ustawy <sup>x</sup>	w tym:
			środki określone w art. 5 ust. 1 pkt 2 ustawy			środki określone w art. 5 ust. 1 pkt 2 ustawy			środki określone w art. 5 ust. 1 pkt 2 ustawy
Lp	9.1	9.1.1	9.1.1.1	9.2	9.2.1	9.2.1.1	9.3	9.3.1	9.3.1.1
2021	190 598,75	190 598,75	190 598,75	4 159 090,95	4 159 090,95	4 159 090,95	374 873,75	374 873,75	326 508,75
2022	0,00	0,00	0,00	0,00	0,00	0,00	0,00	0,00	0,00
2023	0,00	0,00	0,00	0,00	0,00	0,00	0,00	0,00	0,00
2024	0,00	0,00	0,00	0,00	0,00	0,00	0,00	0,00	0,00
2025	0,00	0,00	0,00	0,00	0,00	0,00	0,00	0,00	0,00
2026	0,00	0,00	0,00	0,00	0,00	0,00	0,00	0,00	0,00
2027	0,00	0,00	0,00	0,00	0,00	0,00	0,00	0,00	0,00
2028	0,00	0,00	0,00	0,00	0,00	0,00	0,00	0,00	0,00
2029	0,00	0,00	0,00	0,00	0,00	0,00	0,00	0,00	0,00
2030	0,00	0,00	0,00	0,00	0,00	0,00	0,00	0,00	0,00
2031	0,00	0,00	0,00	0,00	0,00	0,00	0,00	0,00	0,00
2032	0,00	0,00	0,00	0,00	0,00	0,00	0,00	0,00	0,00
2033	0,00	0,00	0,00	0,00	0,00	0,00	0,00	0,00	0,00
2034	0,00	0,00	0,00	0,00	0,00	0,00	0,00	0,00	0,00
2035	0,00	0,00	0,00	0,00	0,00	0,00	0,00	0,00	0,00


Wyszczególnienie	Informacje uzupełniające o wybranych kategoriach finansowych									
	Wydutki majątkowe na programy, projekty lub zadania finansowane z udziałem środków, o których mowa w art. 5 ust. 1 pkt 2 i 3 ustawy	w tym:		Wydutki objęte limitem, o którym mowa w art. 226 ust. 3 pkt 4 ustawy	z tego:		Wydutki bieżące na pokrycie ujemnego wyniku finansowego samodzielnego publicznego zakładu opieki zdrowotnej	Wydutki na spłatę zobowiązań przejmowanych w związku z likwidacją lub przekształceniem samodzielnego publicznego zakładu opieki zdrowotnej	Kwota zobowiązań związku współtworzonego przez jednostkę samorządu terytorialnego przypadających do spłaty w danym roku budżetowym, podlegająca doliczeniu zgodnie z art. 244 ustawy <sup>X</sup>	Kwota zobowiązań wynikających z przejęcia przez jednostkę samorządu terytorialnego zobowiązań po likwidowanych i przekształcanych samorządowych osobach prawnych
		Wydutki majątkowe na programy, projekty lub zadania finansowane z udziałem środków, o których mowa w art. 5 ust. 1 pkt 2 ustawy	w tym:		bieżące	majątkowe				
			finansowane środkami określonymi w art. 5 ust. 1 pkt 2 ustawy							
9.4	9.4.1	9.4.1.1	10.1	10.1.1	10.1.2	10.2	10.3	10.4	10.5	
Lp	9.4	9.4.1	9.4.1.1	10.1	10.1.1	10.1.2	10.2	10.3	10.4	10.5
2021	8 601 805,00	8 601 805,00	4 159 090,95	10 186 678,75	484 873,75	9 701 805,00	0,00	0,00	0,00	0,00
2022	0,00	0,00	0,00	20 000,00	20 000,00	0,00	0,00	0,00	0,00	0,00
2023	0,00	0,00	0,00	20 000,00	20 000,00	0,00	0,00	0,00	0,00	0,00
2024	0,00	0,00	0,00	0,00	0,00	0,00	0,00	0,00	0,00	0,00
2025	0,00	0,00	0,00	0,00	0,00	0,00	0,00	0,00	0,00	0,00
2026	0,00	0,00	0,00	0,00	0,00	0,00	0,00	0,00	0,00	0,00
2027	0,00	0,00	0,00	0,00	0,00	0,00	0,00	0,00	0,00	0,00
2028	0,00	0,00	0,00	0,00	0,00	0,00	0,00	0,00	0,00	0,00
2029	0,00	0,00	0,00	0,00	0,00	0,00	0,00	0,00	0,00	0,00
2030	0,00	0,00	0,00	0,00	0,00	0,00	0,00	0,00	0,00	0,00
2031	0,00	0,00	0,00	0,00	0,00	0,00	0,00	0,00	0,00	0,00
2032	0,00	0,00	0,00	0,00	0,00	0,00	0,00	0,00	0,00	0,00
2033	0,00	0,00	0,00	0,00	0,00	0,00	0,00	0,00	0,00	0,00
2034	0,00	0,00	0,00	0,00	0,00	0,00	0,00	0,00	0,00	0,00
2035	0,00	0,00	0,00	0,00	0,00	0,00	0,00	0,00	0,00	0,00

Wyszczególnienie	Informacje uzupełniające o wybranych kategoriach finansowych											
	Splaty, o których mowa w poz. 5.1, wynikające wyłącznie z tytułu zobowiązań już zaciągniętych <sup>x</sup>	Wydatki zmniejszające dług <sup>x</sup>	w tym:					wyплаты з tytuлу вьмáгалньнх порéченъ и гваранцъи <sup>x</sup>	Kwota wzrostu(+)/spadku(-) kwoty dlugu wynikajaca z operacji niekasowych (m.in. umorzenia, róznice kursowe)	Wcześniejsza splata zobowiazan, wylaczona z limitu splaty zobowiazan, dokonywana w formie wydatków budżetowych	Wykup papierów wartościowych, splaty rat kredytów i pożyczek wraz z należnymi odsetkami i dyskontem, odpowiednio emitowanych lub zaciągniętych do równowartości kwoty ubytku w wykonanych dochodach jednostki samorządu terytorialnego będącego skutkiem wystąpienia COVID-19 <sup>x</sup>	Wydatki bieżące podlegające ustawowemu wyłączeniu z limitu splaty zobowiazan <sup>9)</sup>
			splata zobowiazan wymagalnych z lat poprzednich, innych niż w poz. 10.7.3 <sup>x</sup>	splata zobowiazan zaliczanych do tytułu dluznego – kredyt i pożyczka <sup>x</sup>	zobowiazan zaciągniętych po dniu 1 stycznia 2019 r. <sup>x</sup>		splaty z tytułu wymagalnych poréченъ i гваранцъи <sup>x</sup>					
					10.7.2.1	10.7.2.1.1						
Lp	10.6	10.7	10.7.1	10.7.2	10.7.2.1	10.7.2.1.1	10.7.3	10.8	10.9	10.10	10.11	
2021	460 000,00	0,00	0,00	0,00	0,00	0,00	0,00	0,00	0,00	0,00	0,00	
2022	1 000 000,00	0,00	0,00	0,00	0,00	0,00	0,00	0,00	0,00	0,00	0,00	
2023	416 829,00	0,00	0,00	0,00	0,00	0,00	0,00	0,00	x	0,00	0,00	
2024	1 000 000,00	0,00	0,00	0,00	0,00	0,00	0,00	0,00	x	0,00	0,00	
2025	1 000 000,00	0,00	0,00	0,00	0,00	0,00	0,00	0,00	x	0,00	0,00	
2026	1 400 000,00	0,00	0,00	0,00	0,00	0,00	0,00	0,00	x	0,00	0,00	
2027	1 600 000,00	0,00	0,00	0,00	0,00	0,00	0,00	0,00	x	0,00	0,00	
2028	1 600 000,00	0,00	0,00	0,00	0,00	0,00	0,00	0,00	x	0,00	0,00	
2029	1 600 000,00	0,00	0,00	0,00	0,00	0,00	0,00	0,00	x	0,00	0,00	
2030	1 650 000,00	0,00	0,00	0,00	0,00	0,00	0,00	0,00	x	0,00	0,00	
2031	1 700 000,00	0,00	0,00	0,00	0,00	0,00	0,00	0,00	x	0,00	0,00	
2032	1 100 000,00	0,00	0,00	0,00	0,00	0,00	0,00	0,00	x	0,00	0,00	
2033	1 100 000,00	0,00	0,00	0,00	0,00	0,00	0,00	0,00	x	0,00	0,00	
2034	0,00	0,00	0,00	0,00	0,00	0,00	0,00	0,00	x	0,00	0,00	
2035	0,00	0,00	0,00	0,00	0,00	0,00	0,00	0,00	x	0,00	0,00	

<sup>9)</sup> W pozycji należy ująć kwoty wydatków bieżących, o które zostają pomniejszone wydatki bieżące budżetu przy wyliczaniu limitu spłaty zobowiązań określonego po prawej stronie nierówności we wzorze, o którym mowa w art. 243 ustawy, na podstawie odrębnych ustaw, bez wydatków bieżących na obsługę długu. W szczególności należy ująć wydatki poniesione w celu realizacji zadań związanych z przeciwdziałaniem COVID-19.

- Informacje zawarte w tej części wieloletniej prognozy finansowej, w tym o spełnieniu relacji określonej w art. 243 ustawy zostaną automatycznie wygenerowane przez aplikację wskazaną przez Ministra Finansów, o której mowa w § 4 ust. 1, na podstawie danych historycznych oraz prognozowanych przez jednostkę samorządu terytorialnego. Automatem wyliczenia danych na podstawie wartości historycznych i prognozowanych przez jednostkę samorządu terytorialnego dotyczą w szczególności także pozycji 8.3 – 8.3.1 i pozycji z sekcji 12.

<sup>x</sup> - pozycje oznaczone symbolem „x” sporządza się na okres prognozy kwoty długu, zgodnie z art. 227 ust. 2 ustawy. Okres ten nie podlega wydłużeniu w sytuacji planowania wydatków z tytułu niewymagalnych poręczeń i gwarancji. W przypadku planowania wydatków z tytułu niewymagalnych poręczeń i gwarancji w okresie dłuższym niż okres, na który zaciągnięto oraz planuje się zaciągnąć zobowiązania dłużne, informację o wydatkach z tytułu niewymagalnych poręczeń i gwarancji, wykraczających poza wspomniany okres, należy zamieścić w objaśnieniach do wieloletniej prognozy finansowej.

PRZEWODNICZĄCY  
RADY MIEJSKIEJ  
w Kunowic  
  
Piotr Bek

**Wykaz przedsięwzięć do WPF**

**Załącznik Nr 2 do Uchwały Nr XLVIII.292.2020  
Rady Miejskiej w Kunowie  
z dnia 30 grudnia 2020 roku**

kwoty w  
zł

L.p.	Nazwa i cel	Jednostka odpowiedzialna lub koordynująca	Okres realizacji		Łączne nakłady finansowe	Limit 2021	Limit 2022	Limit 2023	Limit 2024	Limit 2025
			od	do						
1	Wydatki na przedsięwzięcia-ogółem (1.1+1.2+1.3)				12 079 992,75	10 186 678,75	20 000,00	20 000,00	0,00	0,00
1.a	- wydatki bieżące				1 564 426,75	484 873,75	20 000,00	20 000,00	0,00	0,00
1.b	- wydatki majątkowe				10 515 566,00	9 701 805,00	0,00	0,00	0,00	0,00
1.1	Wydatki na programy, projekty lub zadania związane z programami realizowanymi z udziałem środków, o których mowa w art.5 ust.1 pkt 2 i 3 ustawy z dnia 27 sierpnia 2009.r. o finansach publicznych (Dz.U.Nr 157, poz.1240,z późn.zm.), z tego:				10 264 142,75	8 976 678,75	0,00	0,00	0,00	0,00
1.1.1	- wydatki bieżące				1 102 137,75	374 873,75	0,00	0,00	0,00	0,00
1.1.1.2	Aktywnością przeciw wykluczeniu - Przeciwdziałanie włączeniu społecznemu i walka z ubóstwem	MGOPS	2019	2021	853 877,75	238 963,75	0,00	0,00	0,00	0,00
1.1.1.3	Projekt p.n. FAMILIJNE LOWE realizowany w ramach programu operacyjnego Wiedza i Edukacja Rozwój 2014-2020 - aktywizowanie dorosłych i społeczności lokalnych	Publiczna Szkoła Podstawowa im. Antoniego Hedy "Szarego" w Kunowie	2020	2021	248 260,00	135 910,00	0,00	0,00	0,00	0,00
1.1.2	- wydatki majątkowe				9 162 005,00	8 601 805,00	0,00	0,00	0,00	0,00
1.1.2.1	Budowa sieci kanalizacyjnej Janik-Kunów -	Urząd Miasta i Gminy w kunowie	2016	2021	7 760 100,00	7 415 100,00	0,00	0,00	0,00	0,00
1.1.2.2	Termomodernizacja Publicznej Szkoły Podstawowej w Janiku -	Urząd Miasta i Gminy w kunowie	2020	2021	430 750,00	400 000,00	0,00	0,00	0,00	0,00
1.1.2.3	Przebudowa stacji wodociągowej w Biechowie wraz z awaryjnym odwiertem -	Urząd Miasta i Gminy w kunowie	2013	2021	512 705,00	486 705,00	0,00	0,00	0,00	0,00
1.1.2.4	Termomodernizacja budynku Urzędu Miasta i Gminy Kunów - Poprawa efektywności energetycznej	Urząd Miasta i Gminy w kunowie	2020	2021	458 450,00	300 000,00	0,00	0,00	0,00	0,00

<b>Limit zobowiązań</b>
<b>10 226 678,75</b>
<b>524 873,75</b>
<b>9 701 805,00</b>
<b>8 976 678,75</b>

<b>374 873,75</b>
238 963,75
135 910,00

<b>8 601 805,00</b>
7 415 100,00
400 000,00
486 705,00
300 000,00

L.p.	Nazwa i cel	Jednostka odpowiedzialna lub koordynująca	Okres realizacji		Łączne nakłady finansowe	Limit 2021	Limit 2022	Limit 2023	Limit 2024	Limit 2025
			od	do						
1.2	<b>Wydatki na programy, projekty lub zadania związane z umowami partnerstwa publiczno-prywatnego, z tego:</b>				0,00	0,00	0,00	0,00	0,00	0,00
1.2.1	- wydatki bieżące				0,00	0,00	0,00	0,00	0,00	0,00
1.2.2	- wydatki majątkowe				0,00	0,00	0,00	0,00	0,00	0,00
1.3	<b>Wydatki na programy, projekty lub zadania pozostałe (inne niż wymienione w pkt 1.1 i 1.2),z tego</b>				1 815 850,00	1 210 000,00	20 000,00	20 000,00	0,00	0,00
1.3.1	- wydatki bieżące				462 289,00	110 000,00	20 000,00	20 000,00	0,00	0,00
1.3.1.2	Realizacja zadań powiatowej biblioteki publicznej - Zaspokajanie potrzeb oświatowych, kulturalnych i informacyjnych społeczeństwa	Urząd Miasta i Gminy w kunowie	2016	2021	35 000,00	5 000,00	0,00	0,00	0,00	0,00
1.3.1.3	"e-świętokrzyskie - Rozbudowa Infrastruktury Informatycznej JST" - utrzymanie trwałości projektu	Urząd Miasta i Gminy w kunowie	2018	2021	105 000,00	15 000,00	0,00	0,00	0,00	0,00
1.3.1.4	Opracowanie projektów miejscowych planów zagospodarowania przestrzennego Miasta i Gminy Kunów -	Urząd Miasta i Gminy w kunowie	2018	2021	222 289,00	70 000,00	0,00	0,00	0,00	0,00
1.3.1.5	zabezpieczenie trwałe projektu "Przebudowa i zmiana sposobu użytkowania istniejącego budynku świetlicy na budynek usługowo-mieszkalny ze świetlicą wiejską w Kolonii Inwalidzkiej-utworzenie dodatkowych mieszkań socjalnych oraz miejsca integracji społecznej poprzez remont oraz adaptację budynku w gminie Kunów -	Urząd Miasta i Gminy w kunowie	2019	2023	50 000,00	10 000,00	10 000,00	10 000,00	0,00	0,00
1.3.1.6	zabezpieczenie trwałości projektu "Termomodernizacja szkoły podstawowej w Kunowie" -	Urząd Miasta i Gminy w kunowie	2019	2023	50 000,00	10 000,00	10 000,00	10 000,00	0,00	0,00
1.3.2	- wydatki majątkowe				1 353 561,00	1 100 000,00	0,00	0,00	0,00	0,00
1.3.2.1	Budowa kanalizacji sanitarnej w msc. Boksycka - Rudka - budowa kanalizacji	Urząd Miasta i Gminy w kunowie	2018	2021	1 081 300,00	1 000 000,00	0,00	0,00	0,00	0,00
1.3.2.2	Przebudowa budynku po Zespole Szkół w Kunowie - zagospodarowanie budynku	Urząd Miasta i Gminy w kunowie	2019	2021	70 470,00	10 000,00	0,00	0,00	0,00	0,00

Limit zobowiązań
0,00
0,00
0,00
1 250 000,00
150 000,00
5 000,00


15 000,00
70 000,00
30 000,00

30 000,00
1 100 000,00
1 000 000,00
10 000,00



L.p.	Nazwa i cel	Jednostka odpowiedzialna lub koordynująca	Okres realizacji		Łączne nakłady finansowe	Limit 2021	Limit 2022	Limit 2023	Limit 2024	Limit 2025
			od	do						
1.3.2.3	Przebudowa dachu wraz z termomodernizacją dworku w Chocimowie - zagospodarowanie budynku	Urząd Miasta i Gminy w kunowie	2019	2021	55 870,00	20 000,00	0,00	0,00	0,00	0,00
1.3.2.4	Budowa strefu relaksu przy ul. Łaski w Kunowie wraz z placem zabaw, siłownią zewnętrzną i skateparkiem - poprawa jakości życia mieszkańców	Urząd Miasta i Gminy w kunowie	2019	2021	20 200,00	5 000,00	0,00	0,00	0,00	0,00
1.3.2.6	Utworzenie Środowiskowego Domu Samopomocy w Dołach Biskupich - poprawa dostępności do usług opiekuńczych	Urząd Miasta i Gminy w kunowie	2020	2021	45 221,00	5 000,00	0,00	0,00	0,00	0,00
1.3.2.7	Utworzenie Domu Pomocy Społecznej w Miłkowskiej Karczmie - poprawa dostępności do usług opiekuńczych	Urząd Miasta i Gminy w kunowie	2020	2021	45 500,00	45 000,00	0,00	0,00	0,00	0,00
1.3.2.8	Doposażenie pomieszczeń w budynku urzędu w Kunowie - poprawa efektywności pomieszczeń	Urząd Miasta i Gminy w kunowie	2020	2021	35 000,00	15 000,00	0,00	0,00	0,00	0,00

Limit zobowiązań
20 000,00
5 000,00
5 000,00
45 000,00
15 000,00

PRZEWODNICZACY  
RADY MIEJSKIEJ  
w Kunowie  
  
Piotr Bek

### **Objaśnienia do Wieloletniej Prognozy Finansowej Gminy Kunów na lata 2021 – 2035.**

Uchwała w sprawie WPF określa:

- wieloletnią prognozę kształtowania się: dochodów, wydatków, wyniku budżetu, przychodów, rozchodów, zadłużenia w latach 2021- 2035.
- wieloletnie przedsięwzięcia planowane do realizacji w latach 2021 – 2025.
- objaśnienia.

W projekcie Wieloletniej Prognozy Finansowej wykazano plan na koniec III kwartału 2020 roku zgodnie z uchwałą Rady Miejskiej NR XLI.249.2020 z dnia 28 września 2020 r., oraz wykonanie stan na koniec III kwartału 2020 roku.

W budżecie Gminy na rok 2021 zaplanowano:

- dochody bieżące w kwocie 43 700 947,80 zł, wielkości dochodów z tytułu udziału w podatku dochodowym od osób fizycznych, subwencji ogólnej, dotacji i środków na cele bieżące ujęto w wysokościach wynikających z decyzji i zawartych umów, pozostałe dochody ustalono w oparciu o wykonanie do 31.10.2020 roku,
- dochody majątkowe z tytułu dotacji oraz środków przeznaczonych na inwestycje w kwocie 4 159 090,95 zł., kwotę tę stanowią środki określone w art. 5 ust. 1 pkt.2 i 3 ustawy o finansach publicznych przeznaczone na realizację następującej inwestycji "Budowa kanalizacji sanitarnej Janik-Kunów";
- dochody bieżące w przyszłych latach będą wzrastały dzięki wzrostom udziałów w podatku dochodowym od osób fizycznych, wzrostowi subwencji wyrównawczej oraz podatku od nieruchomości od nowych budynków i budowli;
- wydatki bieżące w kwocie 42 798 233,75 zł z przeznaczeniem na realizację zadań Gminy wynikające z przepisów prawa i zawartych umów, na wypłatę wynagrodzeń wraz z ich pochodnymi, finansowanie zadań z udziałem środków unijnych. W latach 2021-2035 przewiduje się nieznaczny wzrost wynagrodzeń, wynikających ze wzrostu inflacji;
- wydatki na obsługę długu publicznego z przeznaczeniem na spłatę odsetek w kwocie 550 000,00 zł;

- wydatki majątkowe w kwocie 11 341 805,00 zł;
- deficyt budżetu w wysokości 6 280 000,00 zł, który zostanie pokryty wolnymi środkami w kwocie 914 261,00 zł oraz przychodami z tytułu emisji obligacji w kwocie 2 990 000,00 zł oraz innymi przychodami niezwiązanymi z zaciągnięciem długu w kwocie 2 375 739,00 zł
- przychody budżetu w kwocie 6 740 000,00 zł z tytułu emisji obligacji w kwocie 3 450 000,00 zł, wolne środki w kwocie 914 261,00 zł i inne przychody w kwocie 2 375 739,00 zł;
- rozchody budżetu stanowiące spłatę rat kapitałowych zaciągniętych kredytów w kwocie 460 000,00 zł - zgodnie z harmonogramami spłat wynikających z zawartych umów z bankami. Emisja obligacji w kwocie 3 450 000,00 zł wynika ze zmiany harmonogramu finansowo-rzeczowego przedsięwzięcia " Budowa sieci kanalizacyjnej Janik-Kunów".

W roku 2021 zaplanowano do zaciągnięcia obligacje w kwocie 3 450 000,00 zł, których okres spłaty zaplanowano na lata 2032 -2035 tj. w 2032 roku wykup obligacji w kwocie 450 000,00 zł, w 2033 roku 1 000 000,00 zł, w 2034 roku 1 000 000,00 zł i w 2035 roku 1 000 000,00 zł. Planowany dług publiczny na koniec 2021 roku wyniesie 18 616 829,00 zł.

Spłaty rat kredytów i obligacji będą wynosiły:

w roku 2021 - 460 000,00 zł, w roku 2022 - 1 000 000,00 zł, w roku 2023 -416 829,00 zł, w roku 2024 -1 000 000,00 zł, w roku 2025 - 1 000 000,00 zł, w roku 2026 -1 400 000,00 zł, w roku 2027 - 1 600 000,00 zł, w roku 2028 -1 600 000,00 zł, w roku 2029 - 1 600 000,00 zł, w roku 2030 -1 650 000,00 zł, w roku 2031- 1 700 000,00 zł, w roku 2032 -1 550 000,00 zł, w roku 2033 -2 100 000,00 zł, w roku 2034 -1 000 000,00 zł, w roku 2035 -1 000 000,00 zł.

Zadłużenie gminy powstałe w związku z realizacją zadań współfinansowanych ze środków unijnych, będzie się zmniejszało, aż do całkowitej spłaty długu w roku 2035.

Przy planowaniu dochodów i wydatków bieżących w latach 2021 -2035 wzięto pod uwagę wytyczne Ministerstwa Finansów dotyczące założeń makroekonomicznych na potrzeby wieloletnich prognoz finansowych jednostek samorządu terytorialnego oraz wytyczne dotyczące stosowania jednolitych wskaźników makroekonomicznych będących podstawą oszacowania skutków projektowanych ustaw. Dotacje na zadania zlecone i własne gmin ujęto na podstawie zawiadomień dysponentów dotacji z budżetu państwa. Dotacje inwestycyjne zaplanowano na podstawie przygotowanych wniosków na realizację projektów. Dochody z tytułu podatków i opłat lokalnych zaplanowano na podstawie przewidywanego wykonania

w 2020 roku, ponieważ gmina nie zamierza podwyższać stawek podatków i opłat lokalnych. Dochody bieżące ujęte w wieloletniej prognozie finansowej na lata 2021-2035 zaplanowano z niewielkim wzrostem podatków i opłat, subwencji ogólnych z budżetu państwa, udziałów w podatku dochodowym od osób fizycznych oraz dotacji z budżetu państwa na zadania bieżące gminy. W latach następnych aż do roku 2035 nie planowano dotacji na zadania inwestycyjne.

Wydatki bieżące i majątkowe planowano w taki sposób, by wynik budżetu stanowił kwoty zabezpieczające planowane spłaty długu w poszczególnych latach aż do 2035 roku.

Gmina Kunów nie została objęta procedurą, wynikającą z art. 240a lub 240b ustawy z dnia 27 sierpnia 2009 roku o finansach publicznych.

W okresie objętym WPF zachowany jest wskaźnik spłaty zobowiązań wynikający z art. 243 ustawy o finansach publicznych.

W wykazie Wieloletnich przedsięwzięć zaplanowano inwestycje wieloletnie, na których realizację Gmina pozyskała środki lub będzie starała się pozyskać dotacje.

Inwestycja "Budowa sieci kanalizacyjnej Janik-Kunów" - wydłużono okres realizacji zadania do 2021 roku w związku z COVID-19 na terenie kraju, co uniemożliwiło wykonawcom realizację zaplanowanego zadania. Na realizację zadania zaplanowano w 2020 roku emisję obligacji, w związku z przesunięciem terminu realizacji zadania na rok 2021, gmina nie emituje obligacji w 2020 roku. Wkład własny zostanie pokryty wolnymi środkami wprowadzonymi do budżetu w listopadzie 2020 roku, natomiast w 2021 roku zaplanowano emisję obligacji na realizację tego zadania w kwocie 2 990 000,00 zł. Wprowadzono do budżetu dofinansowanie z RPOWŚ w kwocie 3 915 070,95 zł.

Inwestycja "Termomodernizacja Publicznej Szkoły Podstawowej w Janiku" zaplanowano wkład własny w kwocie 400 000,00 zł, gmina złożyła wniosek o pozyskanie środków z RPOWŚ w kwocie 2 500 000,00 zł.

Inwestycja "Termomodernizacja budynku urzędu w Kunowie" zaplanowano wkład własny w kwocie 300 000,00 zł złożono wniosek do RPOWŚ o przyznanie dotacji na kwotę 1 400 000,00 zł.


Inwestycja "Przebudowa stacji wodociągowej w Biechowie wraz z awaryjnym odwiertem" wydłużono okres realizacji zadania do 2021 roku, gmina pozyskała dotację z PROW w kwocie 244 020,00 zł.

Realizacja projektu w MGOPS w Kunowie "Aktywnością przeciw wykluczeniu - Przeciwdziałanie wyłączeniu społecznemu i walka z ubóstwem" w kwocie 238 963,75 zł na 2021 rok, przy czym dofinansowanie w kwocie 190 598,75 zł.

Realizacja projektu w PSP w Kunowie p.n. FAMILIJNE LOWE - aktywizowanie dorosłych i społeczności lokalnych, dotacja na 2021 rok w kwocie 135 901,00 zł bez wkładu własnego gminy.

W wykazie przedsięwzięć ujęto zadania inwestycyjne, które na dzień sporządzenia projektu nie zostały objęte dofinansowaniem:

"Budowa kanalizacji sanitarnej w msc. Bokszycka -Rudka" wydłużono okres realizacji zadania i zwiększono łączne nakłady finansowe i limit na 2021 rok o 1 000 000,00 zł, "Przebudowa budynku po Zespole Szkół w Kunowie" zwiększono limit na 2021 rok o 9 000,00 zł, "Doposażenie pomieszczeń w budynku urzędu w Kunowie" zwiększono limit na 2021 rok o 5 000,00 zł.

PRZEWODNICZACY  
RADY MIEJSKIEJ  
w Kunowie  
  
Piotr Bek